

千石保育園

保護者アンケート 集計結果

平成30年度

# I 毎日の保育内容について

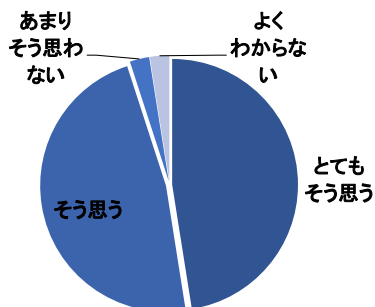
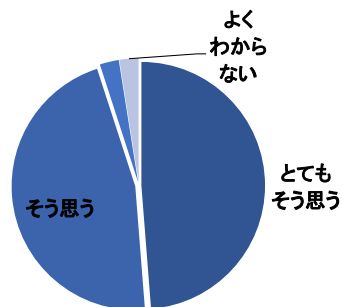
# 千石保育園

問1 保育目標に沿い発達に応じた保育がされている

問2 年齢に応じた食育への取り組みがされている

	とても そう思う	そう思う	あまり そう思わない	そう思わない	よく わからない
人数	39人	37人	2人	0人	2人
%	48.8%	46.3%	2.5%	0.0%	2.5%

	とても そう思う	そう思う	あまり そう思わない	そう思わない	よく わからない
人数	38人	38人	2人	0人	2人
%	47.5%	47.5%	2.5%	0.0%	2.5%

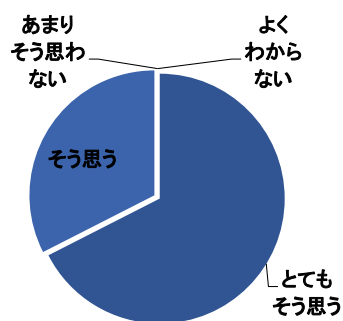
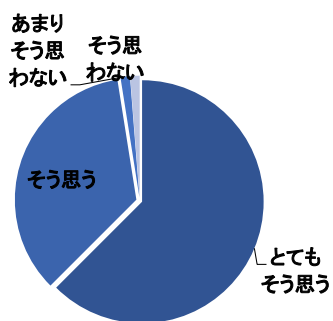


問3 子どもが伸び伸びと楽しんで遊んでいる

問4 園生活の中で、経験の幅が広がり、充実した日々を過ごしている

	とても そう思う	そう思う	あまり そう思わない	そう思わない	よく わからない
人数	50人	28人	1人	0人	1人
%	62.5%	35.0%	1.3%	0.0%	1.3%

	とても そう思う	そう思う	あまり そう思わない	そう思わない	よく わからない
人数	54人	26人	0人	0人	0人
%	67.5%	32.5%	0.0%	0.0%	0.0%

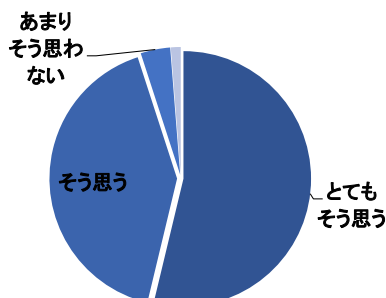
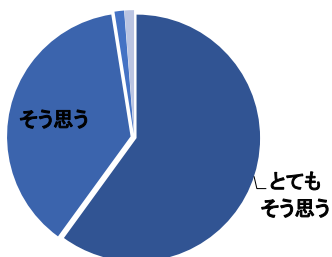


問5 子ども一人一人を理解し大切に保育されている

問6 保育室などは、子ども達が楽しく遊び、様々な経験が出来るよう環境が整えられている

	とても そう思う	そう思う	あまり そう思わない	そう思わない	よく わからない
人数	48人	30人	1人	0人	1人
%	60.0%	37.5%	1.3%	0.0%	1.3%

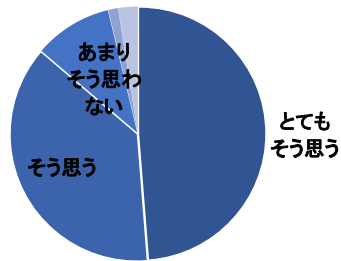
	とても そう思う	そう思う	あまり そう思わない	そう思わない	よく わからない
人数	43人	33人	3人	0人	1人
%	53.8%	41.3%	3.8%	0.0%	1.3%



## Ⅱ 保育園運営について

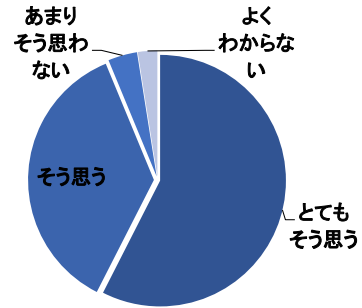
問7 登園時に職員から子どもの様子や健康状態等の声かけがある

	とても そう思う	そう思う	あまり そう思わない	そう思わない	よく わからない
人数	39人	30人	8人	1人	2人
%	48.8%	37.5%	10.0%	1.3%	2.5%



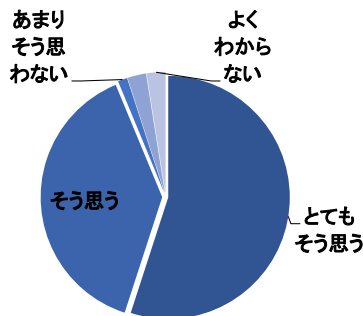
問8 あらかじめ決められた保育時間に急な変更が生じた場合、制度内で柔軟な対応がされている

	とても そう思う	そう思う	あまり そう思わない	そう思わない	よく わからない
人数	46人	29人	3人	0人	2人
%	57.5%	36.3%	3.8%	0.0%	2.5%



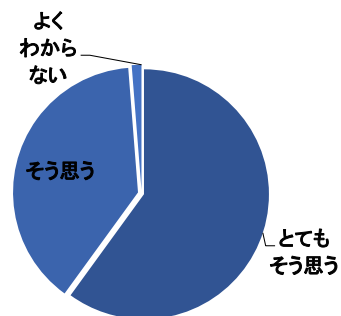
問9 保育園で起きた事故やけが、感染症や急な体調の変化に対し適切な対応がされている

	とても そう思う	そう思う	あまり そう思わない	そう思わない	よく わからない
人数	44人	31人	1人	2人	2人
%	55.0%	38.8%	1.3%	2.5%	2.5%



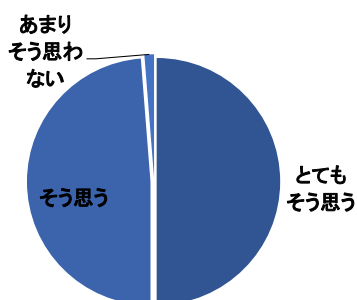
問10 保育園の生活において、安全対策がとられている（施設、設備及び災害訓練など）

	とても そう思う	そう思う	あまり そう思わない	そう思わない	よく わからない
人数	48人	31人	1人	0人	0人
%	60.0%	38.8%	1.3%	0.0%	0.0%



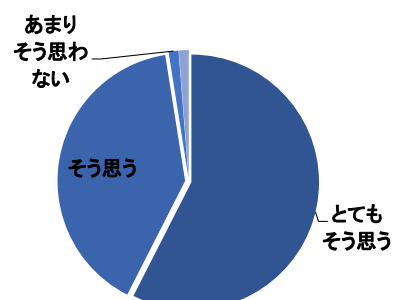
問11 「保育園だより」や「クラスだより」等の情報提供は、わかりやすく伝える工夫や配慮がされている

	とても そう思う	そう思う	あまり そう思わない	そう思わない	よく わからない
人数	40人	39人	1人	0人	0人
%	50.0%	48.8%	1.3%	0.0%	0.0%



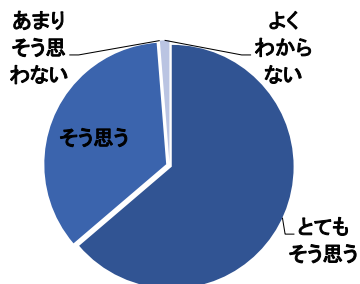
問12 子どもの気持ちや様子・子育て等について職員と話したり相談ができる

	とても そう思う	そう思う	あまり そう思わない	そう思わない	よく わからない
人数	46人	32人	1人	1人	0人
%	57.5%	40.0%	1.3%	1.3%	0.0%



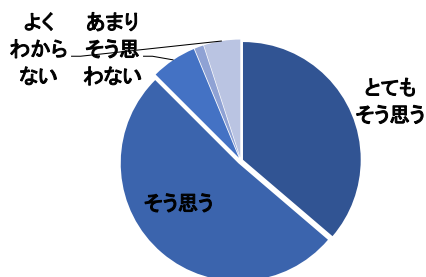
問13 子どもが喜んで、保育園に通っている

	とても そう思う	そう思う	あまり そう思わない	そう思わない	よく わからない
人数	51人	28人	0人	0人	1人
%	63.8%	35.0%	0.0%	0.0%	1.3%



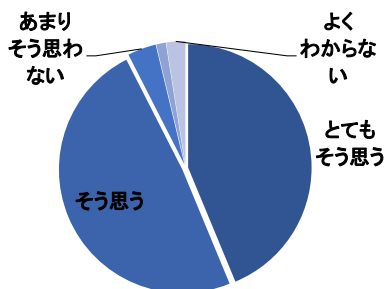
問14 保護者の意見や声が保育園に届いていると感じられる

	とても そう思う	そう思う	あまり そう思わない	そう思わない	よく わからない
人数	29人	41人	5人	1人	4人
%	36.3%	51.3%	6.3%	1.3%	5.0%



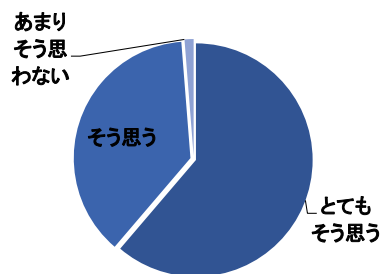
問15 保護者や子どものプライバシーが守られている

	とても そう思う	そう思う	あまり そう思わない	そう思わない	よく わからない
人数	35人	39人	3人	1人	2人
%	43.8%	48.8%	3.8%	1.3%	2.5%



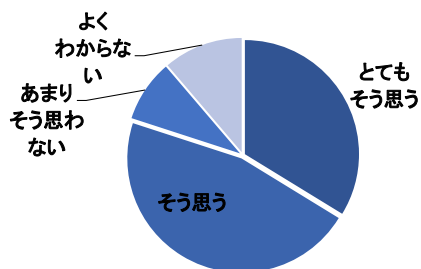
問16 職員は日頃丁寧に対応している

	とても そう思う	そう思う	あまり そう思わない	そう思わない	よく わからない
人数	49人	30人	0人	1人	0人
%	61.3%	37.5%	0.0%	1.3%	0.0%



問17 日頃から近隣の保育園、幼稚園、小学校、中学校など地域との交流が行われている

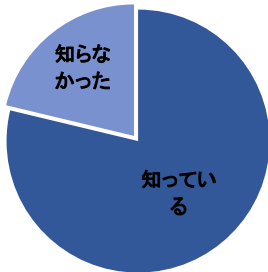
	とても そう思う	そう思う	あまり そう思わない	そう思わない	よく わからない
人数	27人	37人	7人	0人	9人
%	33.8%	46.3%	8.8%	0.0%	11.3%



### Ⅲ その他

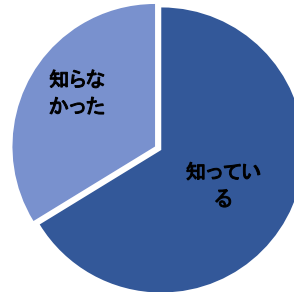
問18 保育園の他に、幼児保育課にも相談できることを知っている

	知っている	知らなかった
人数	63人	17人
%	78.8%	21.3%



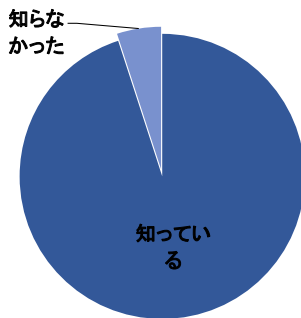
問19 サーベイランス(感染症情報収集システム)を導入していることを知っている

	知っている	知らなかった
人数	53人	27人
%	66.3%	33.8%



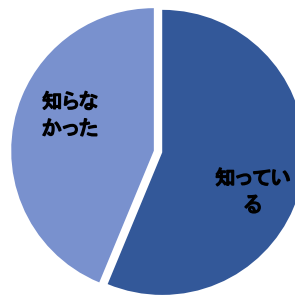
問20 保育園で行っている地域子育て支援事業(一時保育・子育てステーションなど)を知っている

	知っている	知らなかった
人数	76人	4人
%	95.0%	5.0%



問21 H30年度より、0歳児から継続された文京区版幼児教育・保育カリキュラムがあることを知っている

	知っている	知らなかった
人数	45人	35人
%	56.3%	43.8%



### Ⅳ 総合的な感想について

問22 現在利用している保育園に総合的に満足している

	大変満足	満足	どちらともいえない	不満	大変不満
人数	54人	24人	1人	1人	0人
%	67.5%	30.0%	1.3%	1.3%	0.0%

