

しおみ保育園

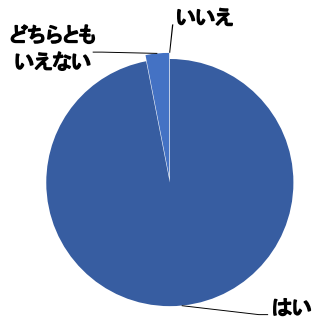
保護者アンケート 集計結果

令和4年度

## しおみ保育園

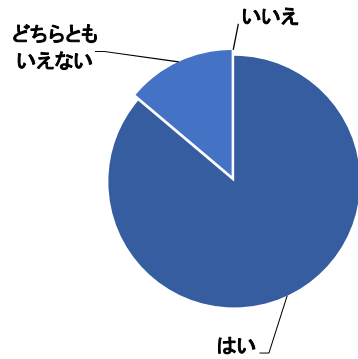
問1 保育園では、お子さんの発達に応じた保育をされていると思いますか

|    | はい    | どちらとも<br>いえない | いいえ  |
|----|-------|---------------|------|
| 人数 | 63人   | 2人            | 0人   |
| %  | 96.9% | 3.1%          | 0.0% |



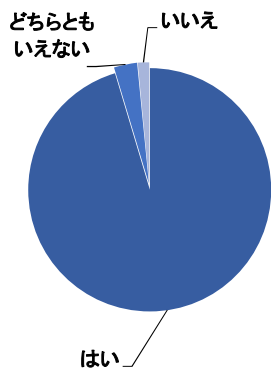
問2 年齢に応じた食育への取り組みがされていると思いますか

|    | はい    | どちらとも<br>いえない | いいえ  |
|----|-------|---------------|------|
| 人数 | 56人   | 9人            | 0人   |
| %  | 86.2% | 13.8%         | 0.0% |



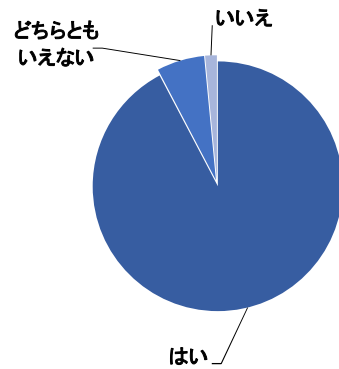
問3 保育園生活の中で、子どもが楽しく過ごし、様々な経験が出来ていると思いますか

|    | はい    | どちらとも<br>いえない | いいえ  |
|----|-------|---------------|------|
| 人数 | 62人   | 2人            | 1人   |
| %  | 95.4% | 3.1%          | 1.5% |



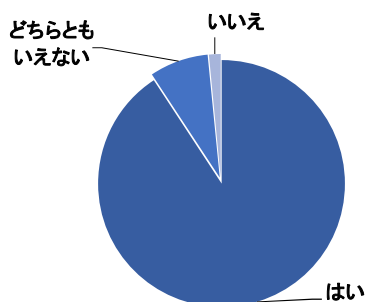
問4 子ども一人一人を理解し大切にされていると思いますか

|    | はい    | どちらとも<br>いえない | いいえ  |
|----|-------|---------------|------|
| 人数 | 60人   | 4人            | 1人   |
| %  | 92.3% | 6.2%          | 1.5% |



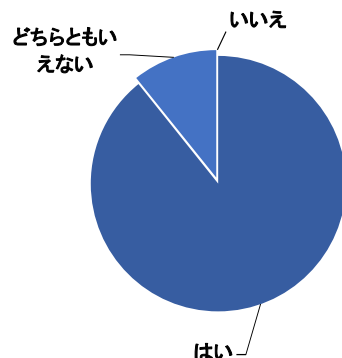
問5 保育室などでは、子どもの興味や関心が広がるような環境が整えられていると思いますか

|    | はい    | どちらとも<br>いえない | いいえ  |
|----|-------|---------------|------|
| 人数 | 59人   | 5人            | 1人   |
| %  | 90.8% | 7.7%          | 1.5% |



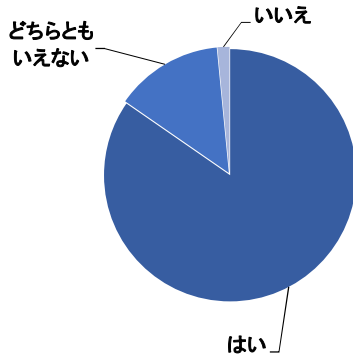
問6 保育園の生活において安全対策がとられていると思いますか(施設、設備及び災害訓練など)

|    | はい    | どちらとも<br>いえない | いいえ  |
|----|-------|---------------|------|
| 人数 | 58人   | 7人            | 0人   |
| %  | 89.2% | 10.8%         | 0.0% |



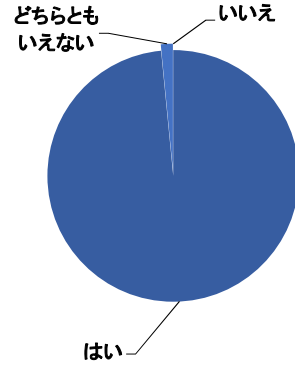
問7 保育園で起きた事故やケガ、感染症や急な体調の変化への対応がされていると思いますか

|    | はい    | どちらとも<br>いえない | いいえ  |
|----|-------|---------------|------|
| 人数 | 55人   | 9人            | 1人   |
| %  | 84.6% | 13.8%         | 1.5% |



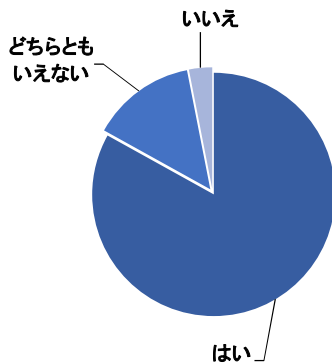
問8 施設内の清掃、整理整頓は行き届いていると思いますか

|    | はい    | どちらとも<br>いえない | いいえ  |
|----|-------|---------------|------|
| 人数 | 64人   | 1人            | 0人   |
| %  | 98.5% | 1.5%          | 0.0% |



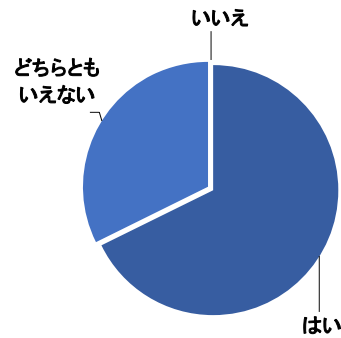
問9 お便りや掲示等で保育をわかりやすく伝える工夫がされていると思いますか

|    | はい    | どちらとも<br>いえない | いいえ  |
|----|-------|---------------|------|
| 人数 | 54人   | 9人            | 2人   |
| %  | 83.1% | 13.8%         | 3.1% |



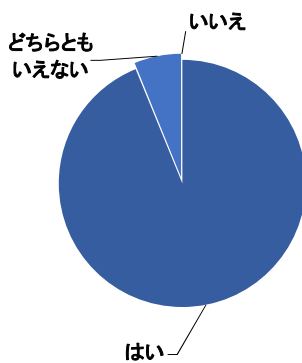
問10 保護者の意見や声が保育園に届いていると感じられますか

|    | はい    | どちらとも<br>いえない | いいえ  |
|----|-------|---------------|------|
| 人数 | 44人   | 21人           | 0人   |
| %  | 67.7% | 32.3%         | 0.0% |



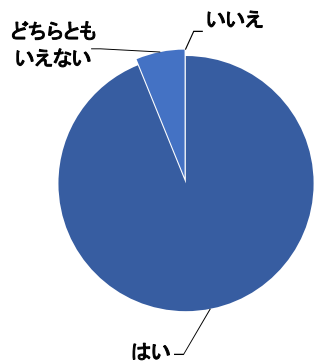
問11 子どもと保護者のプライバシーが守られていると思いますか

|    | はい    | どちらとも<br>いえない | いいえ  |
|----|-------|---------------|------|
| 人数 | 61人   | 4人            | 0人   |
| %  | 93.8% | 6.2%          | 0.0% |



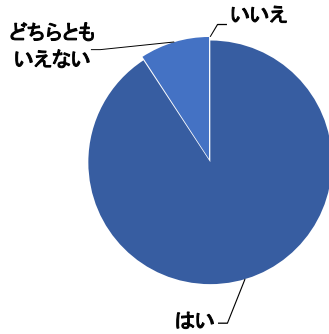
問12 職員は日頃丁寧に対応していると思いますか

|    | はい    | どちらとも<br>いえない | いいえ  |
|----|-------|---------------|------|
| 人数 | 61人   | 4人            | 0人   |
| %  | 93.8% | 6.2%          | 0.0% |



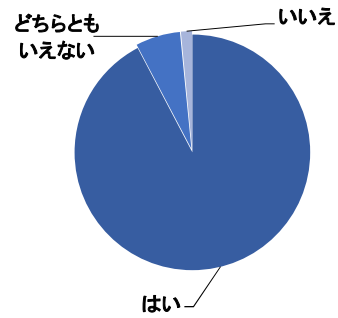
問13 あらかじめ決められた保育時間に急な変更が生じた場合、制度内で柔軟な対応がされていると思いますか

|    | はい    | どちらとも<br>いえない | いいえ  |
|----|-------|---------------|------|
| 人数 | 59人   | 6人            | 0人   |
| %  | 90.8% | 9.2%          | 0.0% |



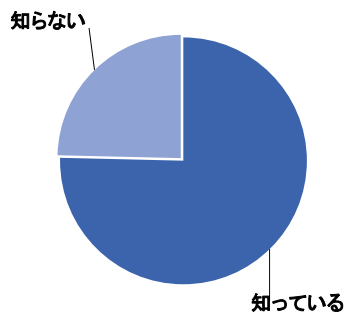
問14 子どもの気持ちや様子、子育て等について職員と話したり相談できると思いますか

|    | はい    | どちらとも<br>いえない | いいえ  |
|----|-------|---------------|------|
| 人数 | 60人   | 4人            | 1人   |
| %  | 92.3% | 6.2%          | 1.5% |



問15 保育園の他に、幼児保育課にも相談できることを知っていますか

|    | 知っている | 知らない  |
|----|-------|-------|
| 人数 | 49人   | 16人   |
| %  | 75.4% | 24.6% |



問16 現在利用している保育園を総合的にみてどのように感じますか

|    | 大変満足  | 満足    | どちらとも<br>えない | 不満   | 大変不満 |
|----|-------|-------|--------------|------|------|
| 人数 | 32人   | 31人   | 1人           | 1人   | 0人   |
| %  | 49.2% | 47.7% | 1.5%         | 1.5% | 0.0% |

