

藍染保育園

保護者アンケート 集計結果

令和2年度

I 毎日の保育内容について

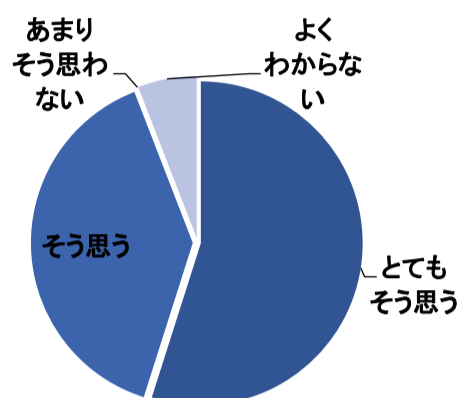
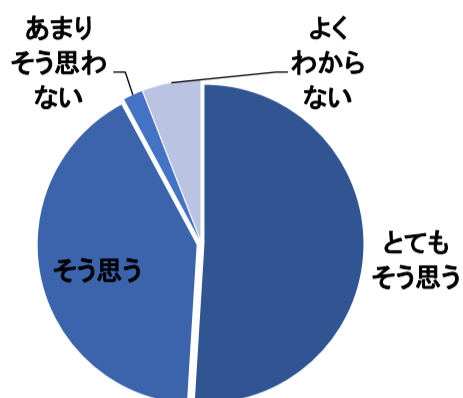
藍染保育園

問1 保育目標に沿い発達に応じた保育がされている

問2 年齢に応じた食育への取り組みがされている

| | とても そう思う | そう思う | あまり そう思わない | そう思わない | よく わからない |
|----|-------------|-------|---------------|--------|-------------|
| 人数 | 26人 | 21人 | 1人 | 0人 | 3人 |
| % | 51.0% | 41.2% | 2.0% | 0.0% | 5.9% |

| | とても そう思う | そう思う | あまり そう思わない | そう思わない | よく わからない |
|----|-------------|-------|---------------|--------|-------------|
| 人数 | 28人 | 20人 | 0人 | 0人 | 3人 |
| % | 54.9% | 39.2% | 0.0% | 0.0% | 5.9% |

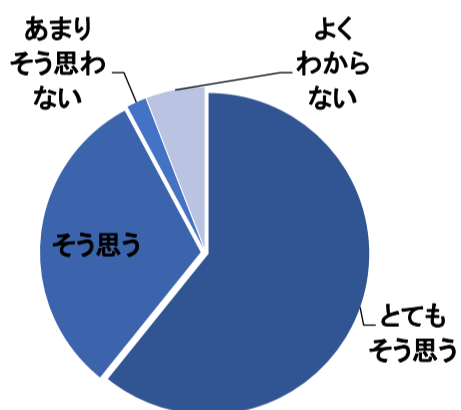
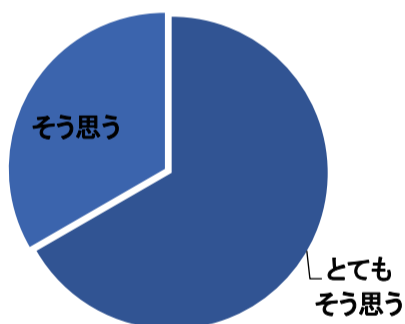


問3 子どもが伸び伸びと楽しんで遊んでいる

問4 園生活の中で、経験の幅が広がり、充実した日々を過ごしている

| | とても そう思う | そう思う | あまり そう思わない | そう思わない | よく わからない |
|----|-------------|-------|---------------|--------|-------------|
| 人数 | 34人 | 17人 | 0人 | 0人 | 0人 |
| % | 66.7% | 33.3% | 0.0% | 0.0% | 0.0% |

| | とても そう思う | そう思う | あまり そう思わない | そう思わない | よく わからない |
|----|-------------|-------|---------------|--------|-------------|
| 人数 | 31人 | 16人 | 1人 | 0人 | 3人 |
| % | 60.8% | 31.4% | 2.0% | 0.0% | 5.9% |

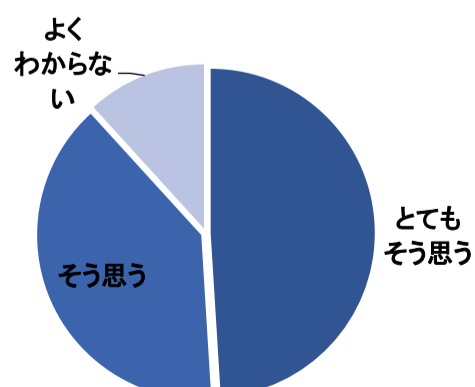
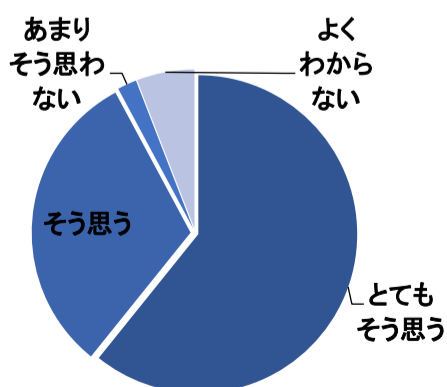


問5 子ども一人一人を理解し大切に保育されている

問6 保育室などは、子ども達が楽しく遊び、様々な経験が出来るよう環境が整えられている

| | とても そう思う | そう思う | あまり そう思わない | そう思わない | よく わからない |
|----|-------------|-------|---------------|--------|-------------|
| 人数 | 31人 | 16人 | 1人 | 0人 | 3人 |
| % | 60.8% | 31.4% | 2.0% | 0.0% | 5.9% |

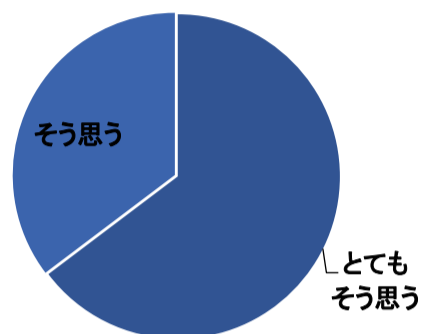
| | とても そう思う | そう思う | あまり そう思わない | そう思わない | よく わからない |
|----|-------------|-------|---------------|--------|-------------|
| 人数 | 25人 | 20人 | 0人 | 0人 | 6人 |
| % | 49.0% | 39.2% | 0.0% | 0.0% | 11.8% |



Ⅱ 保育園運営について

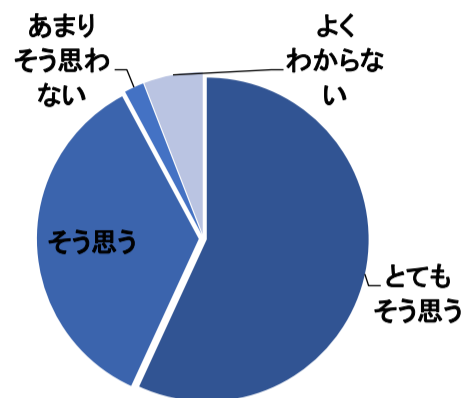
問7 登園時に職員から子どもの様子や健康状態等の声かけがある

| | とても そう思う | そう思う | あまり そう思わない | そう思わない | よく わからない |
|----|-------------|-------|---------------|--------|-------------|
| 人数 | 33人 | 18人 | 0人 | 0人 | 0人 |
| % | 64.7% | 35.3% | 0.0% | 0.0% | 0.0% |



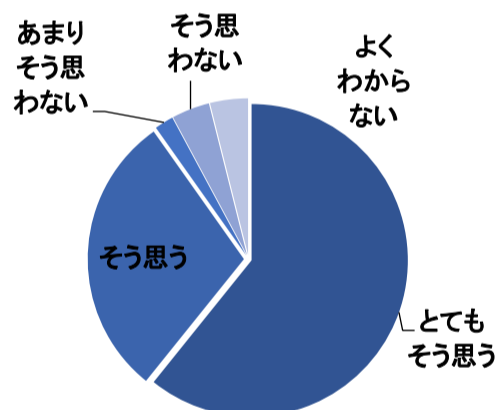
問8 あらかじめ決められた保育時間に急な変更が生じた場合、制度内で柔軟な対応がされている

| | とても そう思う | そう思う | あまり そう思わない | そう思わない | よく わからない |
|----|-------------|-------|---------------|--------|-------------|
| 人数 | 29人 | 18人 | 1人 | 0人 | 3人 |
| % | 56.9% | 35.3% | 2.0% | 0.0% | 5.9% |



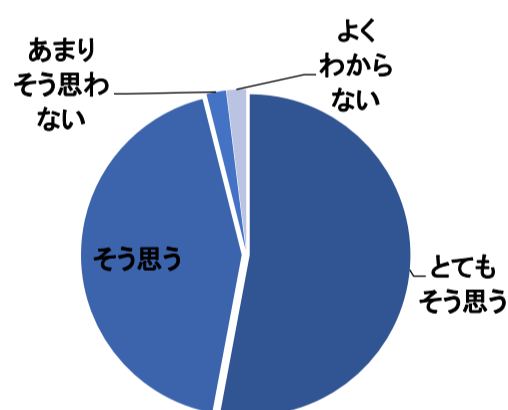
問9 保育園で起きた事故やけが、感染症や急な体調の変化に対し適切な対応がされている

| | とても そう思う | そう思う | あまり そう思わない | そう思わない | よく わからない |
|----|-------------|-------|---------------|--------|-------------|
| 人数 | 31人 | 15人 | 1人 | 2人 | 2人 |
| % | 60.8% | 29.4% | 2.0% | 3.9% | 3.9% |



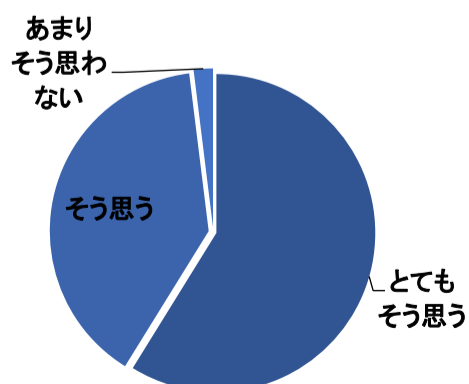
問10 保育園の生活において、安全対策がとられている(施設、設備及び災害訓練など)

| | とても そう思う | そう思う | あまり そう思わない | そう思わない | よく わからない |
|----|-------------|-------|---------------|--------|-------------|
| 人数 | 27人 | 22人 | 1人 | 0人 | 1人 |
| % | 52.9% | 43.1% | 2.0% | 0.0% | 2.0% |



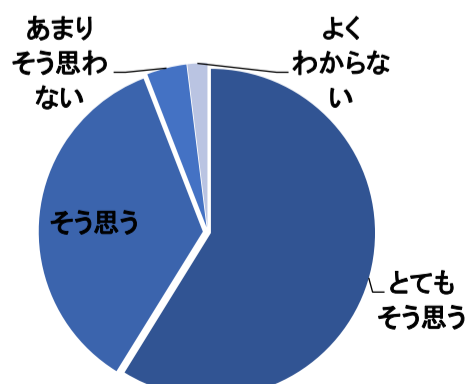
問11 「保育園だより」や「クラスだより」等の情報提供は、わかりやすく伝える工夫や配慮がされている

| | とても そう思う | そう思う | あまり そう思わない | そう思わない | よく わからない |
|----|-------------|-------|---------------|--------|-------------|
| 人数 | 30人 | 20人 | 1人 | 0人 | 0人 |
| % | 58.8% | 39.2% | 2.0% | 0.0% | 0.0% |



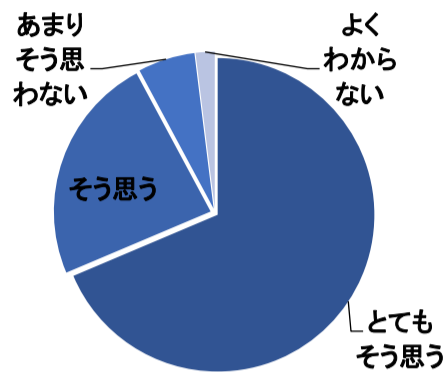
問12 子どもの気持ちや様子・子育て等について職員と話したり相談ができる

| | とても そう思う | そう思う | あまり そう思わない | そう思わない | よく わからない |
|----|-------------|-------|---------------|--------|-------------|
| 人数 | 30人 | 18人 | 2人 | 0人 | 1人 |
| % | 58.8% | 35.3% | 3.9% | 0.0% | 2.0% |



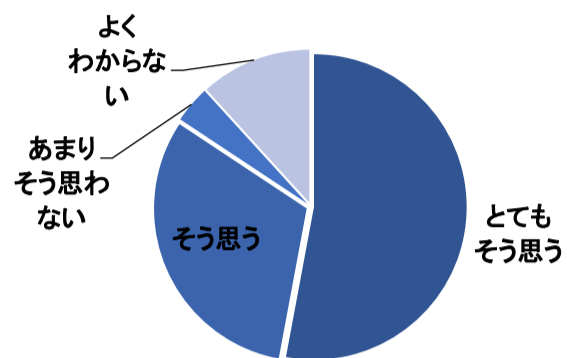
問13 子どもが喜んで、保育園に通っている

| | とても そう思う | そう思う | あまり そう思わない | そう思わない | よく わからない |
|----|-------------|-------|---------------|--------|-------------|
| 人数 | 35人 | 12人 | 3人 | 0人 | 1人 |
| % | 68.6% | 23.5% | 5.9% | 0.0% | 2.0% |



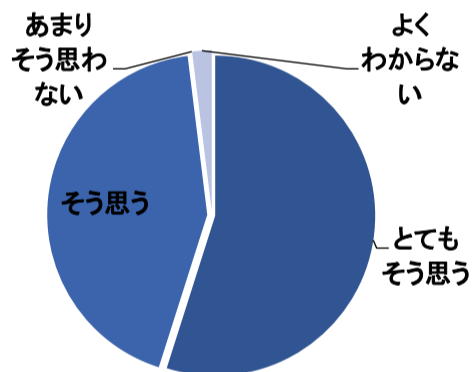
問14 保護者の意見や声が保育園に届いていると感じられる

| | とても そう思う | そう思う | あまり そう思わない | そう思わない | よく わからない |
|----|-------------|-------|---------------|--------|-------------|
| 人数 | 27人 | 16人 | 2人 | 0人 | 6人 |
| % | 52.9% | 31.4% | 3.9% | 0.0% | 11.8% |



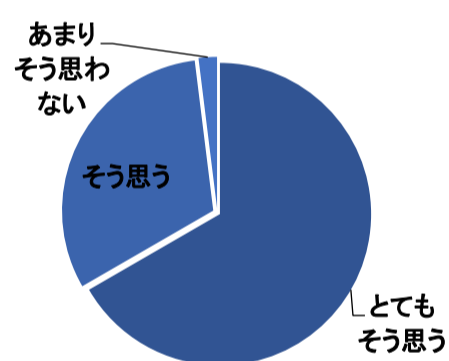
問15 保護者や子どものプライバシーが守られている

| | とても そう思う | そう思う | あまり そう思わない | そう思わない | よく わからない |
|----|-------------|-------|---------------|--------|-------------|
| 人数 | 28人 | 22人 | 0人 | 0人 | 1人 |
| % | 54.9% | 43.1% | 0.0% | 0.0% | 2.0% |



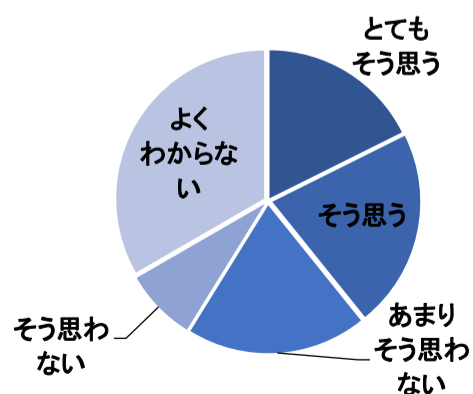
問16 職員は日頃丁寧に対応している

| | とても そう思う | そう思う | あまり そう思わない | そう思わない | よく わからない |
|----|-------------|-------|---------------|--------|-------------|
| 人数 | 34人 | 16人 | 1人 | 0人 | 0人 |
| % | 66.7% | 31.4% | 2.0% | 0.0% | 0.0% |



問17 日頃から近隣の保育園、幼稚園、小学校、中学校など地域との交流が行われている

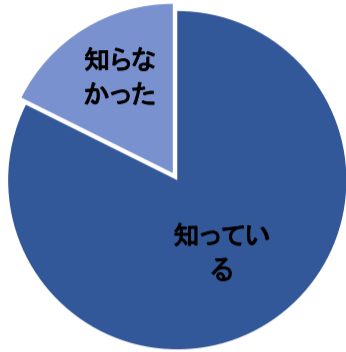
| | とても そう思う | そう思う | あまり そう思わない | そう思わない | よく わからない |
|----|-------------|-------|---------------|--------|-------------|
| 人数 | 9人 | 11人 | 10人 | 4人 | 17人 |
| % | 17.6% | 21.6% | 19.6% | 7.8% | 33.3% |



Ⅲ その他

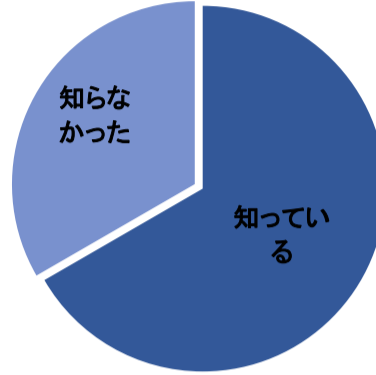
問18 保育園の他に、幼児保育課にも相談できることを知っている

| | 知っている | 知らなかった |
|----|-------|--------|
| 人数 | 42人 | 9人 |
| % | 82.4% | 17.6% |



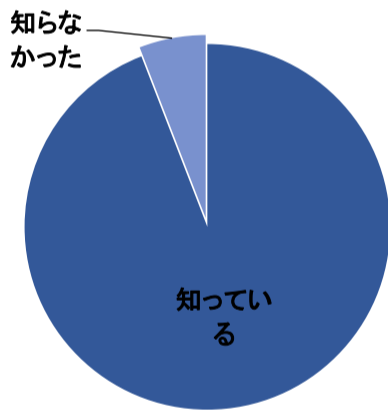
問19 サーベイランス(感染症情報収集システム)を導入していることを知っている

| | 知っている | 知らなかった |
|----|-------|--------|
| 人数 | 34人 | 17人 |
| % | 66.7% | 33.3% |



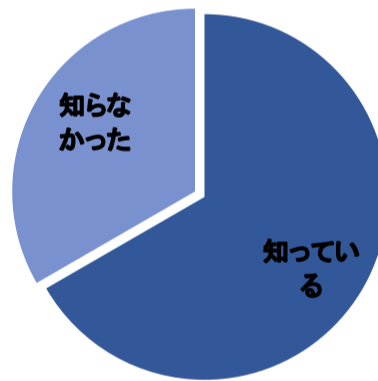
問20 保育園で行っている地域子育て支援事業(一時保育・子育てステーションなど)を知っている

| | 知っている | 知らなかった |
|----|-------|--------|
| 人数 | 48人 | 3人 |
| % | 94.1% | 5.9% |



問21 H30年度より、0歳児から継続された文京区版幼児教育・保育カリキュラムがあることを知っている

| | 知っている | 知らなかった |
|----|-------|--------|
| 人数 | 34人 | 17人 |
| % | 66.7% | 33.3% |



Ⅳ 総合的な感想について

問22 現在利用している保育園に総合的に満足している

| | 大変満足 | 満足 | どちらともいえない | 不満 | 大変不満 |
|----|-------|-------|-----------|------|------|
| 人数 | 29人 | 21人 | 1人 | 0人 | 0人 |
| % | 56.9% | 41.2% | 2.0% | 0.0% | 0.0% |

