

Tiền hỗ trợ đào tạo và phát triển thế hệ học sinh trung học phổ thông tại quận Bunkyo Hướng dẫn đăng ký trên LINE



*Bạn cũng có thể làm thủ tục đăng ký qua đường bưu điện.

Ưu điểm khi đăng ký trên LINE

- (1) Toàn bộ thủ tục đăng ký sẽ được hoàn thành trên màn hình trò chuyện LINE
- (2) Chỉ cần chụp hình các loại giấy tờ bằng điện thoại thông minh và gửi
- (3) Nếu có thẻ My Number thì có thể xác minh danh tính bằng cách chạm thẻ My Number lên điện thoại thông minh

*Có thể xác minh danh tính bằng xác thực khuôn mặt + giấy tờ.

Người đăng ký là ai?

Là người giám hộ đang nuôi dưỡng trẻ.


*Những trẻ 18 tuổi thuộc đối tượng nhận trợ cấp có thể tự nộp đơn đăng ký hoặc nộp thông qua người giám hộ.

1. Chuẩn bị giấy tờ

Các loại giấy tờ xác minh danh tính của người đăng ký

(1) Thẻ My Number

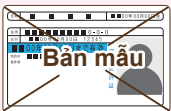
*Bắt buộc kèm theo mật khẩu chữ ký điện tử (6-16 ký tự chữ và số. Mật khẩu mà bản thân người đăng ký đã đặt khi được cấp thẻ My Number).



..... hoặc

(2) Giấy tờ xác minh danh tính khác 1 bản

Một trong ba loại giấy tờ là giấy phép lái xe, hộ chiếu hoặc thẻ lưu trú



Giấy tờ có thể xác nhận tài khoản nhận tiền đứng tên người đăng ký

Sổ tiết kiệm hoặc thẻ ATM cho thấy tên tổ chức tài chính, số tài khoản và tên chủ tài khoản của tài khoản nhận tiền



*Trường hợp đang sử dụng dịch vụ ngân hàng trực tuyến, vui lòng chuẩn bị ảnh chụp màn hình hiển thị thông tin trên.

*Không thể sử dụng thẻ người đại diện (thẻ gia đình) vì tên chủ tài khoản và tên trên thẻ ATM, v.v... có thể khác nhau. Chỉ những thẻ đứng tên của người đăng ký mới có thể được sử dụng.

2. Thêm bạn “Tài khoản LINE chính thức của Ban Hỗ trợ nuôi dạy trẻ quận Bunkyo”

Mở ứng dụng LINE,
thêm bạn Tài khoản LINE chính thức của Ban Hỗ trợ nuôi dạy trẻ quận Bunkyo

*Để đăng ký, cần phải thêm bạn tài khoản LINE chính thức này.

*Vui lòng lưu ý rằng tài khoản này khác với tài khoản LINE chính thức của quận Bunkyo.

Quét mã này để thêm bạn
“Tài khoản LINE chính thức
của Ban Hỗ trợ nuôi dạy trẻ
quận Bunkyo” ▶



3. Đăng ký trên màn hình trò chuyện

Chỉ người đăng ký mới có thể nộp đơn đăng ký trên LINE.


*Người đăng ký không thể yêu cầu liên hệ qua màn hình trò chuyện.



1 Bắt đầu đăng ký ~ Xác thực và tích vào mục đồng ý

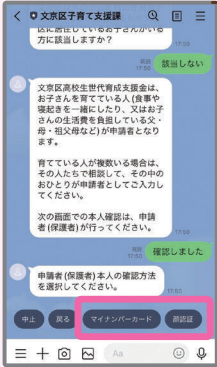
Bắt đầu đăng ký

- Đi đến màn hình trò chuyện Tài khoản LINE chính thức của Ban Hỗ trợ nuôi dạy trẻ quận Bunkyo
- Từ màn hình menu, nhấn vào "Bắt đầu đăng ký nhận tiền hỗ trợ đào tạo và phát triển thể học sinh trung học phổ thông (高校生世代育成支援金申請スタート)"



Xác thực và tích vào mục đồng ý

- Nhấn vào "Chấp nhận (許可する)" để chuyển đến màn hình xác thực khi đăng ký lần đầu tiên
- Đọc kỹ các điều khoản thỏa thuận như yêu cầu chi trả, v.v..., rồi nhấn "Đồng ý (同意します)"



2 Xác minh danh tính

Chọn phương pháp xác minh danh tính

- (1) Thẻ My Number hoặc (マイナンバーカード)
- (2) Xác thực khuôn mặt (顔認証)

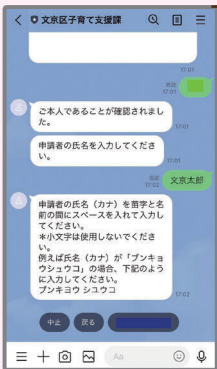
1. Thẻ My Number

- Nhấn vào "Bắt đầu xác minh danh tính (本人確認を開始)" và nhập mật khẩu chữ ký điện tử
- Khi màn hình hiển thị "Sẵn sàng quét (スキャンの準備ができました)", hãy quét thẻ My Number

2. Xác thực khuôn mặt

- Làm theo hướng dẫn trên màn hình để mở camera và chụp ảnh khuôn mặt của người đăng ký
- Có chỉ định về hướng của khuôn mặt.
- Chụp ảnh 1 loại giấy tờ xác minh danh tính (giấy phép lái xe, thẻ lưu trú, hộ chiếu, v.v...)

Thao tác đơn giản, không cần chụp ảnh khuôn mặt!

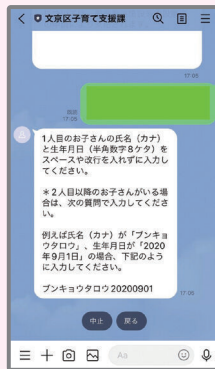


3 Nhập thông tin cá nhân

Nhập thông tin người đăng ký

- Nhập tên, ngày tháng năm sinh, v.v... theo hướng dẫn trên màn hình

*Dữ liệu đã quét từ giấy tờ xác minh danh tính sẽ được hiển thị dưới dạng tùy chọn.

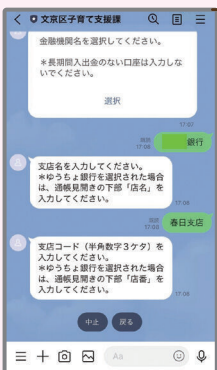


Nhập thông tin trẻ

- Nhập tên và ngày tháng năm sinh của trẻ thuộc đối tượng nhận trợ cấp như trong ví dụ dưới đây
- Ví dụ: Trường hợp "Bunkyo Hanako sinh ngày 1 tháng 9 năm 2018"
→ "ブンキョウハナコ20180901"
- *Vui lòng không để khoảng trống hoặc xuống dòng giữa họ tên và ngày tháng năm sinh.

Nguyên nhân được cho là không thể tiếp tục đăng ký


- Nội dung nhập sai
- Đã đăng ký và đang đăng ký trùng lặp



4 Nhập thông tin tài khoản nhận ~ Xác nhận nội dung và hoàn tất đăng ký

Nhập thông tin tài khoản nhận

- Nhập thông tin tài khoản nhận đứng tên người đăng ký
- Chụp ảnh các giấy tờ có thể xác nhận thông tin tài khoản



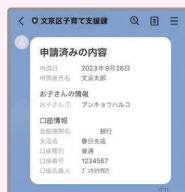
Xác nhận nội dung và hoàn tất đăng ký

- Xác nhận nội dung đăng ký
- *Đây là xác nhận cuối cùng trước khi đăng ký. Không có sai sót → Nhấn vào "Đăng ký (申請)"
Có sai sót → Nhấn vào "Chỉnh sửa (修正)"

Trường hợp muốn xác nhận nội dung đăng ký sau khi hoàn tất thủ tục đăng ký

- Từ màn hình menu, nhấn vào "Xác nhận nội dung nhận tiền hỗ trợ đào tạo và phát triển thể học sinh trung học phổ thông (高校生世代育成支援金内容確認)"

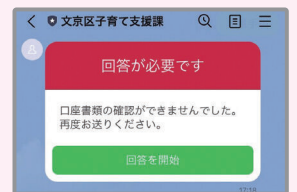
*Không thể chỉnh sửa nội dung đăng ký từ màn hình xác nhận.



Màn hình hiển thị khi đã xác nhận nội dung (Ví dụ)

Trường hợp phát hiện thiếu sót, v.v... sau khi đăng ký

- Sau khi "Cần trả lời (回答が必要です)" hiển thị trên màn hình trò chuyện, hãy nhấn vào "Bắt đầu trả lời (回答を開始)" và gửi lại các mục yêu cầu



Màn hình hiển thị trong trường hợp cần trả lời (Ví dụ)

Vui lòng xem trang web chính thức của Quận để biết chi tiết về dự án tiền hỗ trợ như [Câu hỏi thường gặp], v.v...



Mọi thắc mắc về thao tác, v.v...

Tổng đài hỗ trợ dự án hỗ trợ nuôi dạy trẻ quận Bunkyo

TEL.03-5803-1288

*Chỉ hỗ trợ bằng tiếng Nhật

Ngày thường 8:30 ~ 17:00/Ngày thứ Bảy, Chủ nhật và ngày lễ