

汐見小学校において実施している事業一覧

区分	事業名					
	放課後遊び	放課後オアシス	汐見育成室	こどもひろば	スポーツ交流ひろば	放課後施設開放
目的	授業終了後、下校までの時間を有意義に過ごさせることで、安全・安心な下校につなげる。	心豊かでたくましい子どもを地域社会で育むために、放課後の学校を、安全・安心な児童の居場所として開放する。(モデル事業)	保護者の就労や疾病等により保護者による適切な保護を受けられない児童を育成する。(定員40人)	著しい都市化の中で、遊び葉の少なくなった子どもたちのために、学校の校庭を開放している。	区民がスポーツを気軽に楽しめる場を提供し、地域コミュニティを育成する。	学校施設の社会教育への利用(学校教育法第137条)
実施時間	放課後 学校の授業がある日	放課後 学校の授業がある日	通年(日・祝日を除く)	土・日・祝日・学校休業日	毎週月曜日:バドミントン 毎週木曜日:ビーチボール	通年 (学校の授業等がある時間帯を除く)
	・学校教育(管理)上支障がないと認める範囲 ・毎週水曜日は除く	・学校教育(管理)上支障がないと認める範囲		・学校教育(管理)上支障がないと認める範囲	・学校教育(管理)上支障がないと認める範囲	・学校教育(管理)上支障がないと認める範囲
	授業終了後～15時45分	14時～17時	学校の授業がある日は下校時～18時 授業がない月～金 8時45分～18時 " 土 8時45分～17時	4月～10月 9時～16時 11月～3月 9時～15時半	18時～21時	昼間:18時まで5時間以内 夜間:午後6時から
対象(学年)	汐見小学校在籍児童	汐見小学校及び 汐見育成室在籍児童	汐見育成室の区域児童	汐見小学校在籍児童	文京区在住・在勤・在学の方	営利行為を目的としない成人団体 社会教育関係団体、青少年対策地区委員会、区内の町会等
	3～6年生	1～6年生	1～3年生 (障害のある児童は6年生まで延長できる。)	1～6年生		
実施場所	校庭 (雨天中止)	校庭 体育館 生活科室	育成室 校庭 体育館	校庭 これに付帯する設備 (除プール)	体育館 校庭(4校) プール(2校)	校庭 講堂・屋内運動場 教室 格技室
実施方式	学校が実施	NPOに実施を委託	公設公営	直営または団体委託 学校長に事務取扱を委嘱	直営または団体委託	各団体が自主的に実施
人員配置	看護当番(教諭)が下校を確認する。	指導員および安全管理員、ボランティアを配置し、遊びや学びの指導及び安全の確保に努める。	指導員2人を配置し、遊びを中心とした生活指導を行う。	主任指導員と指導員を配置し、遊びとスポーツの指導及び安全の確保に努める。	実技指導員、管理指導員、連絡指導員を置き、指導も行う。	
所管	文京区教育委員会 汐見小学校	文京区教育委員会 教育推進部 庶務課	文京区 男女協働子育て支援部 児童青少年課	文京区 区民部 アカデミー推進課 (財)文京アカデミー スポーツ事業課	文京区 区民部 アカデミー推進課 (財)文京アカデミー スポーツ事業課	文京区教育委員会 教育推進部 学務課
事業開始	(不明)	平成18年9月	昭和42年9月	昭和40年度「校庭開放」 (平成18年度から「子どもひろば」に名称変更)	(不明)	昭和59年度
利用料	無料	無料 一部イベントは有料 (登録料 500円)	利用料4,000円/月	無料	無料	使用料0円～1,200円
備考	・小学校20校のうち18校が実施 ・対象学年や実施曜日は学校により異なる		・20小学校中、7校に校内育成室がある。 ・校外育成室は、児童館併設を含め18か所、うち2か所が公設民営	・15小学校:学校長に委嘱し実施(指導員謝礼は財団が執行) ・5小学校:団体に実施を委託	・区内の8小・11中学校で実施。 ・小中学校各1校でプール開放を実施。 ・10校は団体に実施委託	区内の全小中学校で実施

汐見小学校放課後オアシス事業所要経費に関する資料

◎放課後オアシス事業で要した経費

	合計金額	内訳(主要な金額)						摘要
		需用費	修繕費	運営費	工事費	備品費	保守委託費	
H18年度	10,031,280	—	—	3,315,000	4,629,240	2,079,000	—	①運営費…9月からの開設のため ②工事費…屋上鉄扉設置工事、フットサル整備工事、 防犯設備工事、防犯設備増設工事の総額 ③備品費…入退室管理システムの導入費用
H19年度	8,335,842	73,972	—	8,229,200	31,500	—	—	①需用費…カードケース、テプラテープ、リールクリップ等の購入 ②運営費…19年4月～20年3月の1年間分の活動経費 ③工事費…小学校玄関ドアのガラス修復工事費用
H20年度	8,919,732	44,520	42,262	8,229,200	—	—	599,025	①需用費…ICカードの追加購入費用(2,100円×20枚=42,000円) ロッカー用鍵の購入費用(840円×3本=2,520円) ②修繕費…防犯カメラの障害発生にかかる修繕費 ③運営費…20年4月～21年3月の1年間分の活動経費 ④保守委託費…入退室管理設備(7月～3月分 299,250円) 防犯設備(7月～3月分 299,775円)

(決算ベース。20年度については20年11月現在で支出が決定している費用。)

汐見小学校放課後オアシス事業実施状況推移

1 登録児童数推移

年度 \ 学年	1年	2年	3年	4年	5年	6年	合計	全児童数	登録率
18	25	38	38	21	24	36	182	210	86.7% (18年度末の人数)
19	37	28	38	37	16	19	175	210	83.3% (19年度末の人数)
20	24	33	29	39	29	11	165	200	82.5% (20年5月上旬の人数)

2 月別実施状況推移

年度	4月			5月			6月			7月		
	日数(日)	児童数(人)	スタッフ(人)	日数(日)	児童数(人)	スタッフ(人)	日数(日)	児童数(人)	スタッフ(人)	日数(日)	児童数(人)	スタッフ(人)
H18	—	—	—	—	—	—	—	—	—	—	—	—
H19	9	286	76	20	861	169	20	852	147	13	524	100
H20	11	451	63	18	903	125	21	921	156	13	438	91

年度	8月			9月			10月			11月		
	日数(日)	児童数(人)	スタッフ(人)	日数(日)	児童数(人)	スタッフ(人)	日数(日)	児童数(人)	スタッフ(人)	日数(日)	児童数(人)	スタッフ(人)
H18	—	—	—	5	205	39	21	924	157	14	598	110
H19	—	—	—	16	694	106	16	727	134	21	927	176
H20	—	—	—	19	793	129	17	647	112			

年度	12月			1月			2月			3月		
	日数(日)	児童数(人)	スタッフ(人)	日数(日)	児童数(人)	スタッフ(人)	日数(日)	児童数(人)	スタッフ(人)	日数(日)	児童数(人)	スタッフ(人)
H18	16	654	98	16	646	127	19	813	156	14	499	97
H19	15	660	90	16	650	127	20	872	138	7	256	49
H20												

*児童が同日に入退室した際にIDカードで読み取りした場合は複数でカウントしている。

*H20.3月.11日まで集計

汐見小学校放課後オアシス事業実施状況推移

3 イベント開催状況推移

年度	4月			5月			6月			7月		
	フットサル(回)	囲碁教室(回)	手芸教室(回)	フットサル(回)	囲碁教室(回)	手芸教室(回)	フットサル(回)	囲碁教室(回)	手芸教室(回)	フットサル(回)	囲碁教室(回)	手芸教室(回)
H18	—	—	—	—	—	—	—	—	—	—	—	—
H19	3	1	2	4	3	2	6	4	1	4	1	2
H20	3	0	2	7	3	4	8	1	4	6	1	2

年度	8月			9月			10月			11月		
	フットサル(回)	囲碁教室(回)	手芸教室(回)	フットサル(回)	囲碁教室(回)	手芸教室(回)	フットサル(回)	囲碁教室(回)	手芸教室(回)	フットサル(回)	囲碁教室(回)	手芸教室(回)
H18	—	—	—	3	0	0	13	1	0	7	3	1
H19	5	—	—	6	1	1	7	1	1	10	1	3
H20	—	—	—	9	0	2	7	0	3			

年度	12月			1月			2月			3月		
	フットサル(回)	囲碁教室(回)	手芸教室(回)	フットサル(回)	囲碁教室(回)	手芸教室(回)	フットサル(回)	囲碁教室(回)	手芸教室(回)	フットサル(回)	囲碁教室(回)	手芸教室(回)
H18	10	3	3	10	3	3	11	4	2	6	7	1
H19	6	0	2	7	1	2	8	2	2	3	0	1
H20												

*H20.3月は11日まで集計

4 その他イベント

ダンス教室は平成19年度から、2～5回／月実施

平成20年6月 (1)学年別・日にち別利用状況、学年別登録状況

6月 日	曜日	利用人数	学年別内訳							文京区 オアシ	オアシス 行事	備考
			1年生	2年生	3年生	4年生	5年生	6年生				
1日	日	0	/	/	/	/	/	/	/			
2日	月	42	16	2	10	10	2	2				
3日	火	31	3	3	8	11	4	2		F		
4日	水	48	12	4	8	16	8	0		D・M	ハケ岳(6年)	
5日	木	43	5	6	9	16	5	0	2	F・G	ハケ岳(6年)	
6日	金	36	10	8	8	7	2	0	1	S	ハケ岳(6年)	
7日	土	0	/	/	/	/	/	/	/			
8日	日	0	/	/	/	/	/	/	/			
9日	月	44	8	3	10	11	3	2	7		システム不良	
10日	火	42	5	5	9	14	4	3	2	F		
11日	水	46	7	8	9	14	3	3	2	D・M		
12日	木	39	7	4	9	14	2	3		F		
13日	金	43	10	6	11	12	1	3		S		
14日	土	0	/	/	/	/	/	/	/			
15日	日	0	/	/	/	/	/	/	/			
16日	月	31	7	4	6	11	1	2				
17日	火	34	5	5	5	14	2	3		F		
18日	水	40	9	5	7	16	1	2		D・M		
19日	木	36	5	5	7	15	2	2		F	演劇鑑賞3	
20日	金	36	7	6	6	9	4	3	1	S	道徳公開	
21日	土	0	/	/	/	/	/	/	/			
22日	日	0	/	/	/	/	/	/	/			
23日	月	37	12	4	9	8	1	2	1			
24日	火	43	8	8	8	15	3	1		F		
25日	水	50	13	7	7	15	5	3		D・M		
26日	木	40	9	6	7	15	0	3		F	社会科見学4	
27日	金	41	8	5	9	11	7	1		S		
28日	土	0	/	/	/	/	/	/	/			
29日	日	0	/	/	/	/	/	/	/			
30日	月	33	9	5	2	8	7	0	2			
合計①		835	175	109	164	262	67	40	18			
①の学年別 構成割合	100.0%	21.0%	13.1%	19.6%	31.4%	8.0%	4.8%	2.2%		F=	フットサル D=ダンス M=ミュージカル G=囲碁 S=手芸	
1日当たり利用人数 (①/21日=②)	39	8	5	8	12	3	2					
登録人数③	170	24	35	29	39	31	12					
登録人数に対する利用割合(②/③)	22.9%	34.7%	14.8%	26.9%	32.0%	10.3%	15.9%					
在籍児童数5月④	200	28	36	32	41	38	25					
在籍児童数に対する登録率(③/④)	85.0%	85.7%	97.2%	90.6%	95.1%	81.6%	48.0%					
在籍児童に対する利用児童の割合(②/④)	19.5%	29.8%	14.4%	24.4%	30.4%	8.4%	7.6%					
育成室 登録児童数	44	16	12	16								

実施日数 21日

*同日の入退が複数の場合は複数でカウントしていない

平成20年6月 (2) 利用日数別、学年別利用人数

(人)

利用日数	1年生	2年生	3年生	4年生	5年生	6年生	オアシス カード	合計
1日	1	0	1	5	6	1		14
2日	2	2	1	2	1	0		8
3日	3	0	2	2	4	1		12
4日	2	2	2	3	1	0		10
5日	1	4	0	1	2	0		8
6日	2	1	1	1	2	1		8
7日	1	1	1	0	1	2		6
8日	1	0	0	2	0	0		3
9日	1	1	1	3	1	0		7
10日	0	0	1	1	0	0		2
11日	0	1	0	3	0	0		4
12日	2	0	1	1	0	0		4
13日	2	2	1	1	0	0		6
14日	2	0	0	3	0	0		5
15日	1	0	0	1	0	1		3
16日	0	0	0	1	0	0		1
17日	0	0	2	0	0	0		2
18日	0	0	1	0	0	0		1
19日	1	0	2	0	0	0		3
20日	0	1	0	2	0	0		3
合計	22	15	17	32	18	6	0	110

汐見小学校放課後オアシスアンケート調査結果

平成20年10月

1 調査の趣旨

平成18年9月にモデル事業として開始した放課後オアシス事業について、2年間が経過したので、事業の実態把握をし、放課後オアシス事業の検証と、放課後における子どもの居場所についての検討の参考とする。

2 実施時期

平成20年10月1日（水）～10月15日（水）

3 対象者

汐見小学校在籍児童及び保護者

4 調査方法

各クラスの担任の教諭を通じて配布し、児童からの提出により回収

5 サンプル数及び回収状況

調査票の配布数 在籍児童 199件（平成20年9月現在）

調査票の回収数 全校 105件（回収率 52.5 %）

	1年生	2年生	3年生	4年生	5年生	6年生	合計
在籍児童数	28	36	32	41	37	25	199
回収数	16	20	13	21	22	13	105
回収率	57.1%	55.6%	40.6%	51.2%	59.5%	52.0%	52.8%

6 調査結果の詳細

〔1〕 学年

5の「サンプル数及び回収状況」のとおり。

〔2〕 性別

	男子	女子	無回答	合計
人数	57	47	1	105
構成比率	54.3%	44.8%	1.0%	

n=105

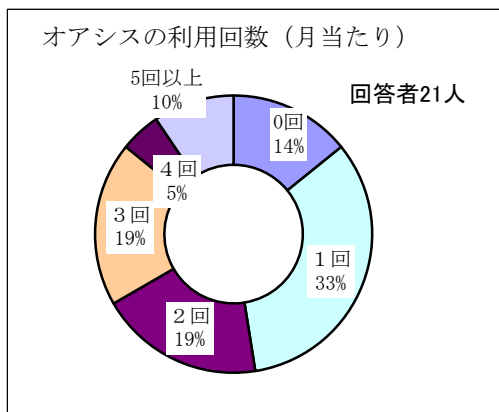
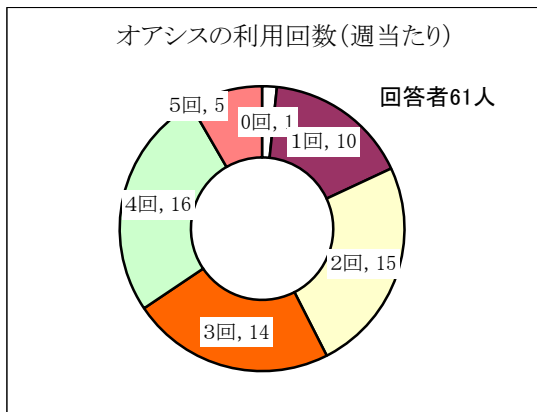
〔3〕 オアシスの利用回数

		1年生	2年生	3年生	4年生	5年生	6年生	合計
週	0回						1	1
	1回			2	2	4	2	10
	2回		5	1	3	4	2	15
	3回	4	3	2	1	2	2	14
	4回	4	4	2	4	1	1	16
	5回	1		3	1			5

		1年生	2年生	3年生	4年生	5年生	6年生	合計
月	0回		1				2	3
	1回		1		2	2	2	7
	2回		1			3		4
	3回		1	1	1	1		4
	4回				1			1
	5回以上					1	1	2
回答数合計 (n)		9	16	11	15	18	13	82
全回答者数		16	20	13	21	22	13	105

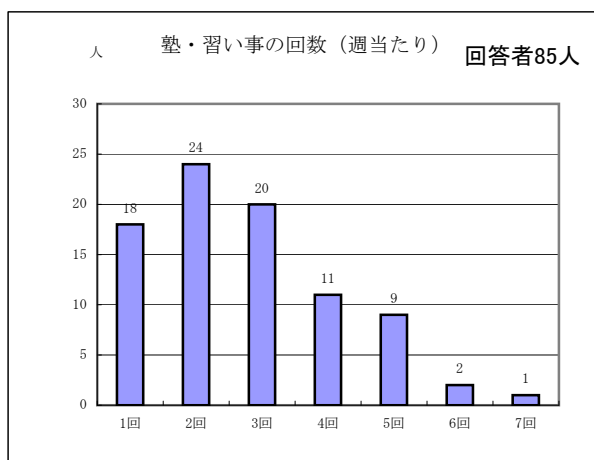
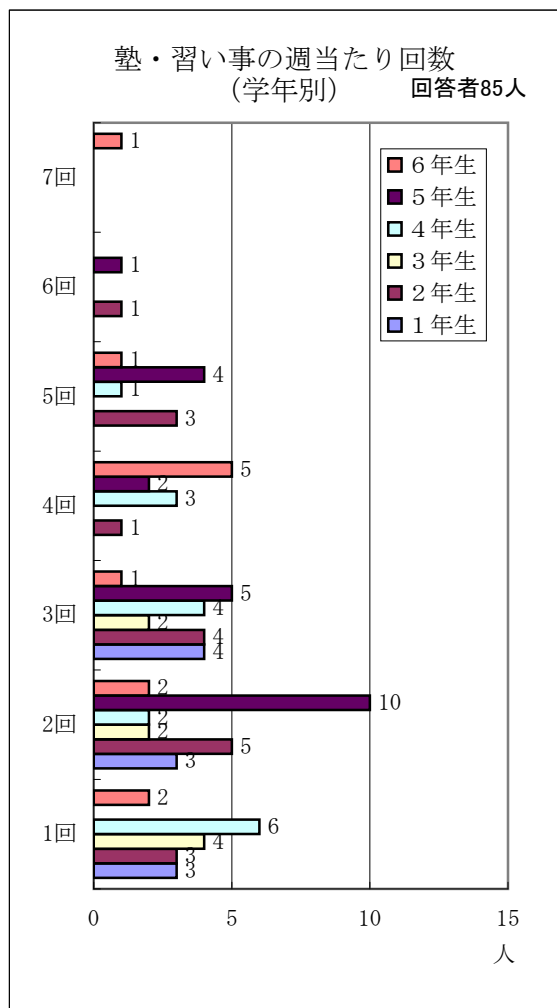
n=105

- ・ 2～3回等の回答の場合は、多い回数で整理しました。
- ・ 週と月の両方で回答のあったものは、週の回数で整理しました。



〔4〕 塾・習い事をしていますか

n=105



〔5〕 近くに遊び場がありますか

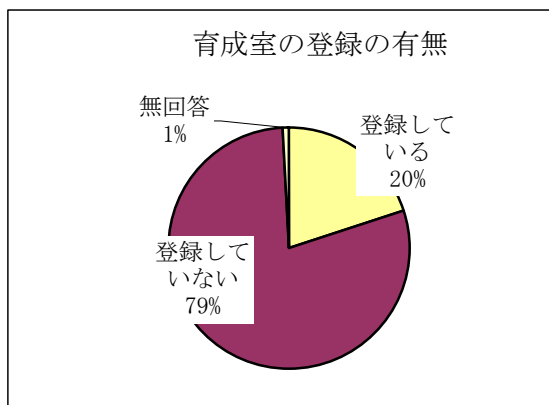
Aある	56
Bない	47
無回答	2

n=105

〔6〕 育成室に登録していますか

している	21
していない	83
無回答	1

n=105

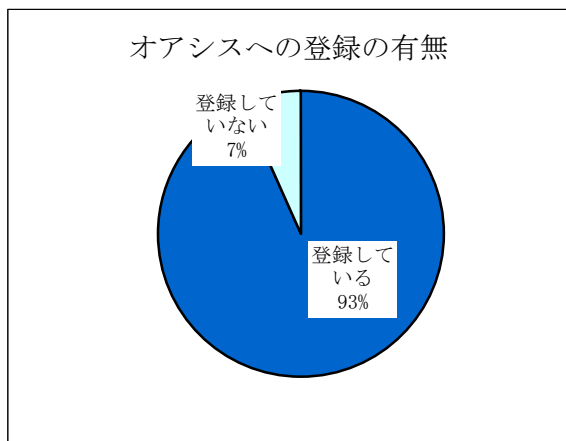


質 問

【1】お子さんは、放課後オアシスに登録していますか。

*登録していない方は、【2】【11】【13】にご回答ください。

	全体	1年生	2年生	3年生	4年生	5年生	6年生
A 登録している	98	15	20	13	20	20	10
B 登録していない	7	1	0	0	1	2	3



*登録していない主な理由

- ・育成室に行っている。
- ・ゲーム等学校でできない遊びをしたい。
- ・塾や習い事で忙しい。
- ・登録していたが行かない。
- ・参加できる時間がない。

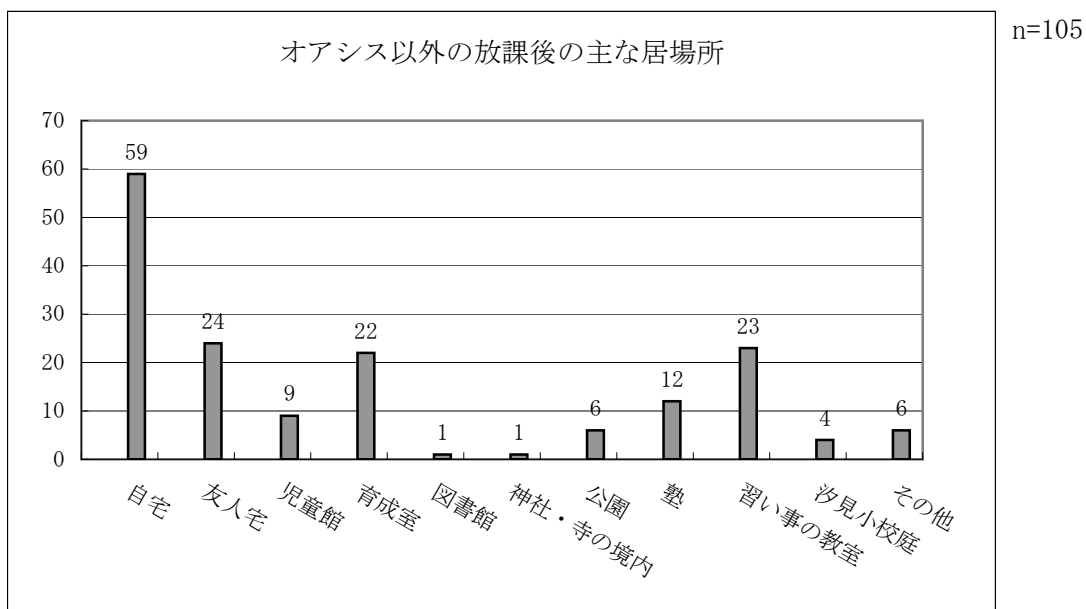
(平成20年6月)

【参考】

	1年生	2年生	3年生	4年生	5年生	6年生	合計
登録数	24	35	29	39	31	12	170
登録率	85.7%	97.2%	90.6%	95.1%	81.6%	48.0%	85.0%

【2】お子さんの主な放課後の居場所はどこですか。(複数回答)

オアシスに登録している方は、オアシスを利用しない日の放課後についてお答えください。

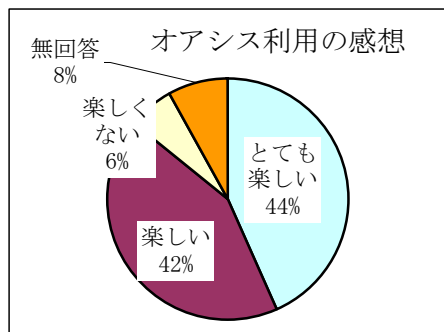


*その他の主な回答

- ・祖父母宅
- ・親戚宅

【3】お子さんは、オアシスを利用してどのように感じていますか。

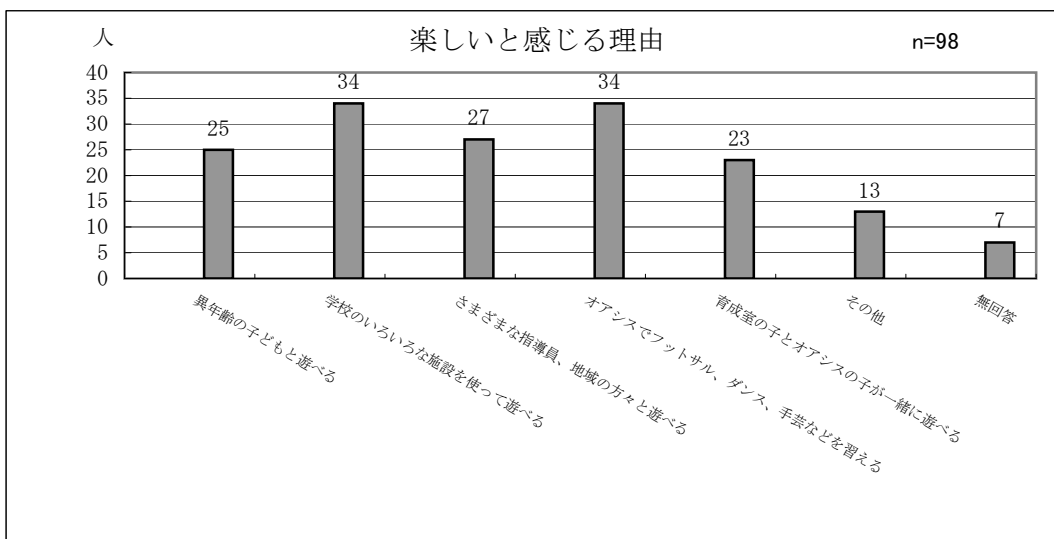
Aとても楽しい	43	n=98
B楽しい	42	
C楽しくない	6	
無回答	8	



*楽しくないの主な理由

- ・本人にあわない。
- ・フットサルでボールが回ってこない。
- ・子どもが嫌がるような指導をする。
- ・行きたがらない。

【4】お子さんがオアシスを利用して楽しいと感じている理由は何ですか。（複数回答）

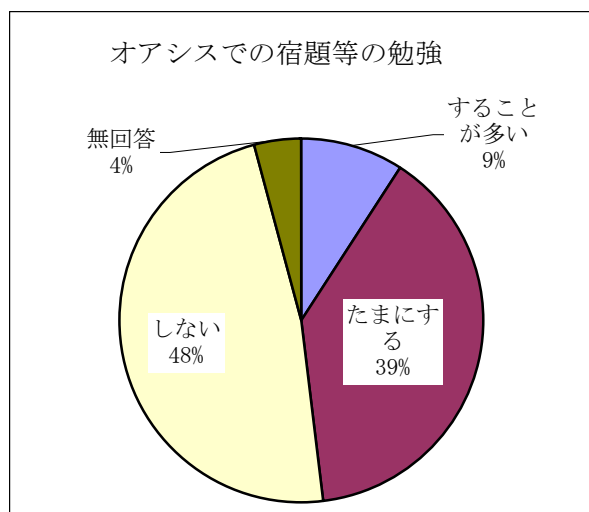


*その他の主な意見

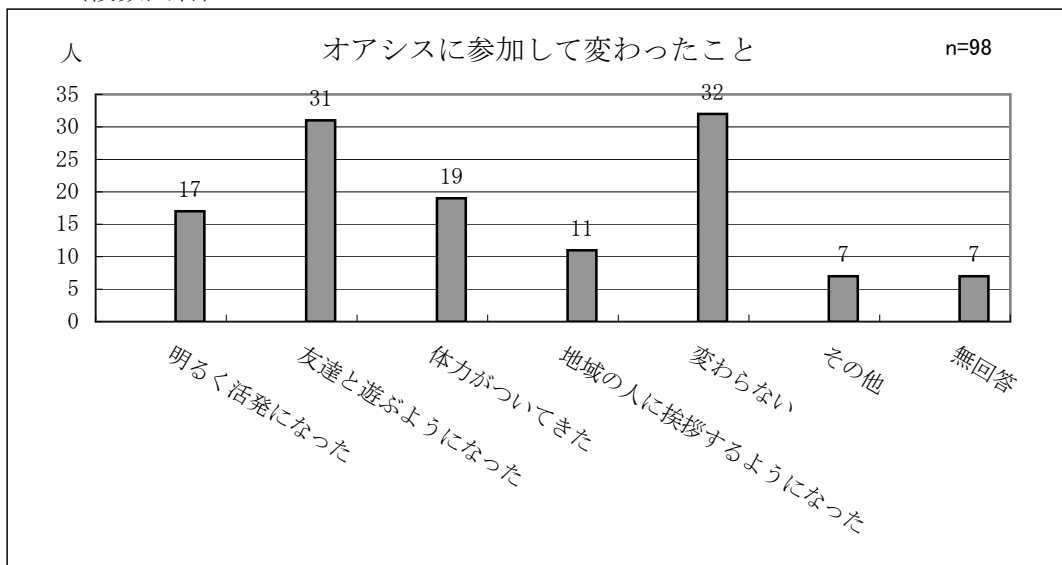
- ・気が向いたときに寄れる。
- ・学校に長くいられる。
- ・他でできないボール遊びができる。

【5】お子さんは、オアシスで宿題等の勉強をしますか。

	全体	n=98
Aすることが多い	9	
Bたまにする	38	
Cしない	47	
無回答	4	



【6】お子さんは、オアシスに参加するようになってどのように変わりましたか。
(複数回答)



*その他の主な意見

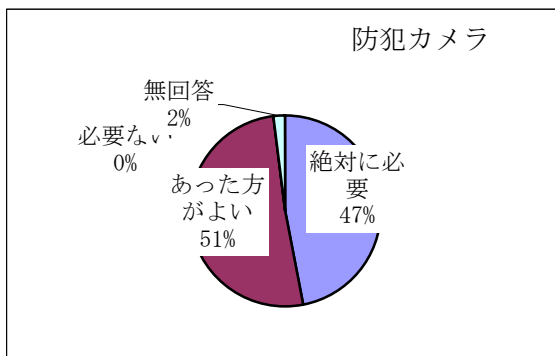
- ・とても落ち着いた。」
- ・生活のリズムがとてもよくなった。
- ・友達と仲良くなった。
- ・安心感を持った。
- ・ケガが多くなった。

【7】オアシスには、防犯カメラ、IDによる入退室管理システムなどの機器を設置しています。

この設備は子どもの安全安心な居場所に必要な設備だと思いますか。

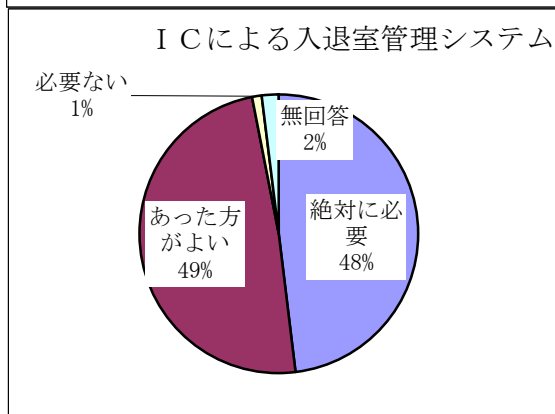
①防犯カメラ n=98

A絶対に必要	46
Bあった方がよい	50
C必要ない	0
無回答	2



②IDの入退室 n=98

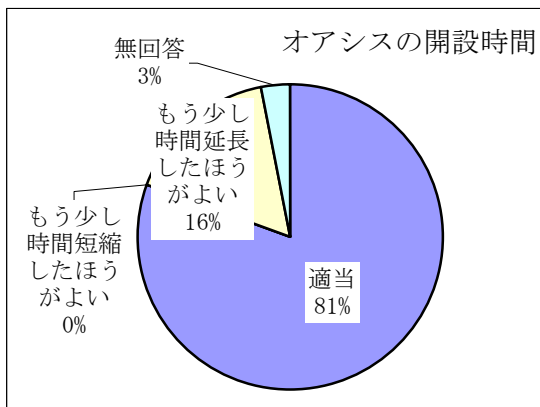
A絶対に必要	47
Bあった方がよい	48
C必要ない	1
無回答	2



【8】オアシスの開設時間（2時から5時まで）は、子どもの遊び場として適当でしょうか。

n=98

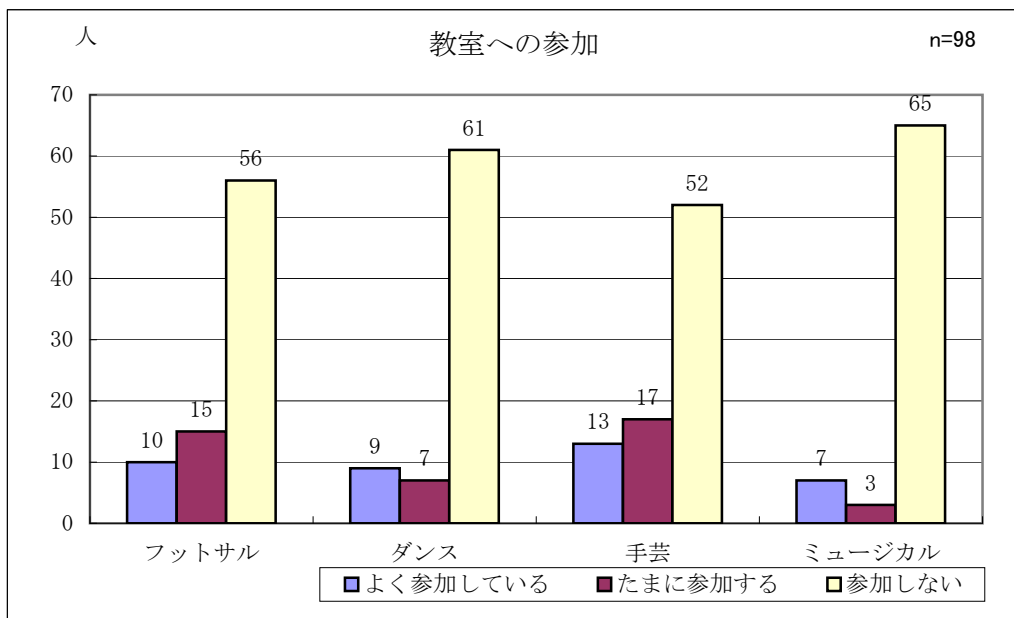
A 適当	79
B もう少し時間短縮したほうがよい	0
C もう少し時間延長したほうがよい	16
無回答	3



*Cの主な理由

- ・仕事で遅くなることもある。
- ・育成室と同じに。
- ・働いているから
- ・夏休みは日が長いので6時頃まで遊べ、体力がつく。

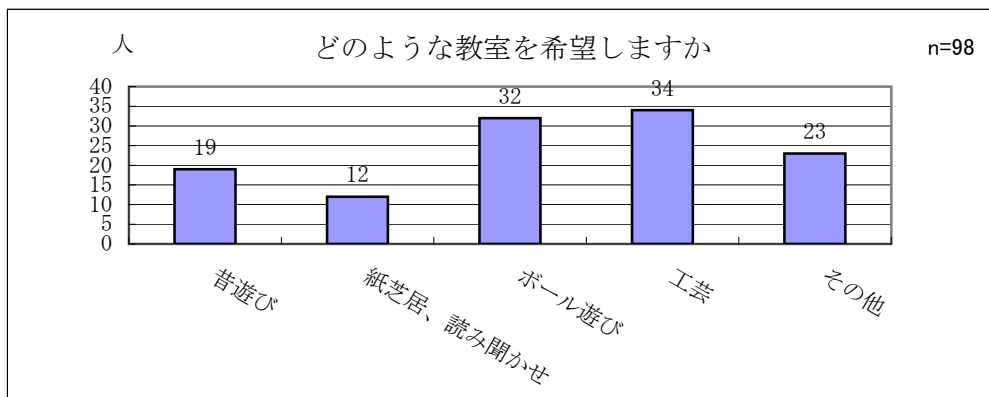
【9】フットサル、ダンス、手芸、ミュージカルなどの教室に参加していますか。



*参加しない主な理由

- ・ちがう遊びをする。
- ・習い事と重なる。
- ・育成室にいるのがほとんど。
- ・他学年と一緒に力量が及ばない。
- ・興味がない。
- ・参加してもつまらない。
- ・女の子が多く、男子が入るのは恥ずかしい。
- ・友達と遊んでいる。

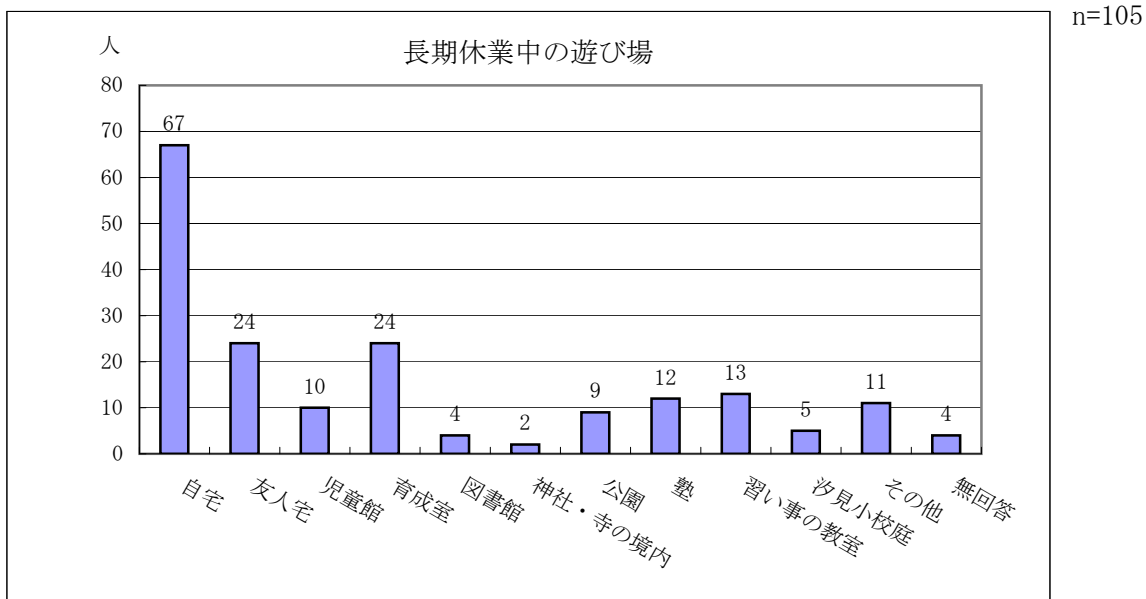
【10】どのような教室を希望しますか。（複数回答）



*その他の主な意見

- ・うんてい
- ・書道
- ・書写（硬筆）
- ・体操
- ・テニス
- ・楽器
- ・算数
- ・お絵かき
- ・自然観察、実験等
- ・そろばん
- ・将棋

【11】夏休みなどの長期休業中に、お子さんは主にどこで遊んでいますか。（複数回答）

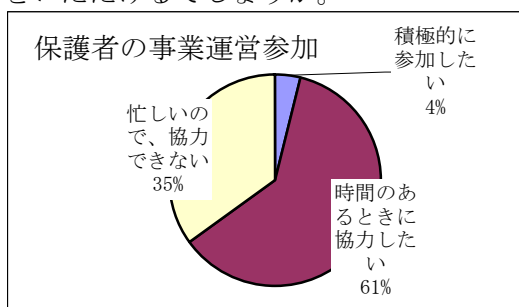


*その他の主な回答

- ・祖父母・親戚宅
- ・イベント等
- ・野球チームの練習

【12】保護者の方の事業運営参加の協力をいただけるでしょうか。

	全体	n=98
A積極的に参加したい	4	
B時間のあるときに協力したい	61	
C忙しいので、協力できない	35	



【13】自由意見

◎34人の方々から自由意見をいただきました。その意見の概要は、次のとおりです。

①オアシス事業の運営に対する意見

- ・オアシスがあってうれしい。
- ・行きたいときに行けるのがよい。
- ・安全で環境の整った場所で過ごし、広い校庭で遊べることができ、感謝している。今のまま続けて欲しい。
- ・近隣の小学校に入学した方からオアシスがあることを羨ましがれる。
- ・事業の負担が多くならない範囲で続けて欲しい。
- ・育成室の友達とも自由に遊べ、楽しい。
- ・オアシスで起こったトラブルに対する窓口をきちっと周知して欲しい。
- ・育成室を卒業した後はオアシスを利用したい。
- ・夕方まで所在が分かるので、仕事を持っている保護者として大変ありがたい。他校での実施を望む。
- ・オアシスは、親、教師以外の大人に接するよい機会になっている。いろいろな立場の大人に生まれ育つ子どもは幸せ。
- ・ケガの対応がよくないときがある。保護者にもきちんと説明をしてほしい。
- ・近所にボール遊びできる場所がない。いつ行っても確実に遊ぶことができる場所としてオアシスを続けて欲しい。
- ・宿題を済ませてくれるので助かる。
- ・オアシスに参加し、親も安心。イベントもあり感謝している。他校にも広めて欲しい。
- ・行事の消耗品等を保護者に募集すれば協力しやすい。
- ・親が仕事を持っているので助かっている。
- ・高学年になりオアシスの利用が減ってきたが、オアシスに通ってから、物事に取り組む姿勢が積極的になった。
- ・他学年の友達もたくさんできた。
- ・利用料が無料で、いろいろなことにチャレンジでき、ありがたい。
- ・モデル事業としては始めたわりに、きちんとした評価がなされていない。この事業が広がるならば、よりよい事業になるように区も努力して欲しい。
- ・受付に誰もいないときがある。人の目で確認することが基本だと思う。
- ・学校の遊び道具等が使えず不満を感じる。
- ・トラブルがあったときの学校とオアシスの役割がよく分からない。誰に相談してよいかわ子どもが不安を感じることになる。
- ・広い校庭、体育館で思いっきり体を動かして遊べ、楽しいようだ。
- ・塾通いでオアシスの利用が少なくなったが、近所にのびのびと走り回り、遊ぶ場所がないので、オアシスは大変助かっている。
- ・低学年の児童の親は安心だと思う。よいシステムだ。続けて欲しい。

②事業の実施時期・時間に対する意見

- ・夏休み、冬休み、春休みにも開設して欲しい。
- ・4年生以降は育成がなく長期休暇中に家で一人ですごすのは無理がある。
- ・5時30分頃まで時間延長して欲しい。
- ・費用の負担があっても夏休み等にもオアシスをやって欲しい。

③イベント、教室に対する意見

- ・様々な企画が充実している。
- ・イベントの教室を増やすと子どもが喜ぶと思う。

- ・フットサルの技術を教えてもらえ、大変喜んでいる。
- ・オアシスのダンス教室、ミュージカルでは、本格的に教えてもらえ感謝している。

④指導員等スタッフに対する意見

- ・地元の高校生などの協力があるとよい。
- ・放課後、学校内で指導員に見守られ過ぎせ、子ども、親とも幸せである。
- ・指導員の行動でケガをすることがあった。指導は安全第一で願います。
- ・育成室の子と一緒に遊べ、楽しんでいる。スタッフに感謝する。
- ・子どもに不適切な指導をする指導員がいる。子どもに理解できるように指導すべき。
- ・言動が気になる指導員がいる。指導員の質の向上を望む。
- ・オアシスのボランティアは、子どもに声をかけ、名前を覚え、よく見守っている。
- ・「近所のおじさん」「優しいお姉さん」（スタッフ）に支えられ、発散して帰ってくる。

汐見小学校放課後オアシス事業検証委員会設置要綱

平成 20 年 11 月 4 日 20 文教教庶第 1005 号教育長決定

(目的)

第 1 条 平成 18 年 9 月に、汐見小学校で開始した放課後オアシス事業を検証し、評価するため、汐見小学校放課後オアシス運営事業検証委員会（以下「委員会」）を設置する。

(所掌事項)

第 2 条 委員会の所掌事項は、次のとおりとする。

- (1) 汐見小学校放課後オアシス事業の現状及び課題について
- (2) 汐見小学校放課後オアシス事業の評価について

(構成)

第 3 条 委員会は、委員長、副委員長及び委員をもって構成する。

- 2 委員長は、教育推進部長の職にある者とし、委員会を総括する。
- 3 副委員長は、男女協働子育て支援部長の職にある者とし、委員長を補佐し、委員長に事故等あるときはその職務を代理する。
- 4 委員は、子育て支援課長、児童青少年課長、庶務課長、汐見小学校長、汐見小学校副校長、汐見小学校 PTA 会長及び汐見小学校 PTA 副会長 2 名とする。

(招集)

第 4 条 委員会は委員長が招集する。

- 2 委員長は、必要があると認めたときは、委員以外のものに委員会への出席を求め、説明、意見等を聴くことができる。

(庶務)

第 5 条 委員会の庶務は、教育推進部庶務課において処理する。

(委任)

第 6 条 この要綱に定めるもののほか、委員会の運営に関し必要な事項は、委員長が定める。

汐見小学校放課後オアシス事業検証委員会委員名簿

(敬称略)

	役職	職名等	氏 名	備 考
1	委員長	教育推進部長	瀧 康弘	
2	副委員長	男女協働子育て支援部長	藤田 恵子	
3	委員	汐見小学校 PTA 会長	橋本 満	
4	〃	汐見小学校 PTA 副会長	広川 徹	代理出席委員
5	〃	汐見小学校 PTA 副会長	野原 みちる	
6	〃	汐見小学校 PTA 副会長	黒澤 明子	
7	〃	子育て支援課長	渡部 敏明	
8	〃	児童青少年課長	野田 康夫	
9	〃	汐見小学校校長	三石 美鶴	
10	〃	汐見小学校副校長	中根 こずえ	
11	〃	庶務課長事務取扱教育推進部参事	竹澤 正美	

事務局 教育委員会教育推進部庶務課 太田 美弥子

片野 祐太

汐見小学校放課後オアシス事業検証委員会開催状況

開催回数	開催日時	開催場所	議題
第1回	平成20年12月9日(火) 午前10時00分～	汐見小学校 校長室	①検証委員会の運営方針について ②開催スケジュールについて ③放課後オアシス事業の現状について ④放課後オアシス事業の検証について
第2回	平成20年12月26日(金) 午前9時30分～	汐見小学校 校長室	①放課後オアシス事業の検証について
第3回	平成21年1月16日(金) 午前10時00分～	汐見小学校 校長室	① 放課後オアシス事業の検証について ② 放課後オアシス事業の考え方・評価(案)について
第4回	平成21年1月30日(金)	汐見小学校 校長室	③放課後オアシス事業検証結果まとめ(案)について