



プラスチック分別回収 区民説明会



文京区資源環境部

リサイクル清掃課 文京清掃事務所



目次

背景と目的	3
文京区のプラスチック分別回収	4
回収するプラスチック	5
プラスチックとして回収できないもの①	6
プラスチックとして回収できないもの②	7
プラスチックの見分け方	8
プラスチックの出し方	9
プラスチックのゆくえ	10
今後のスケジュール	11
お知らせ／お問い合わせ	12

背景と目的

文京区のプラスチック処理

可燃ごみとして焼却



プラスチック処理を取り巻く問題

気候変動問題

限りある埋立処分場

海洋プラスチック問題

プラスチックに係る資源循環の促進等に関する法律（令和4年4月施行）

プラスチック分別回収モデル事業（令和4年10月～令和5年2月）

令和7年4月～ プラスチックの分別回収を実施！

可燃ごみの約15%を占めるプラスチックをリサイクルすることで、ごみを減量化！

ごみ削減量
年間
約2,028 t

CO2削減量
年間
約2,981 t

文京区のプラスチック分別回収

開始時期 ▶ 令和7年4月

回収日 ▶ 新たに設ける「プラスチックの日」

回収日	地域	回収日	地域
毎週 月曜日 4月7日～	小石川1丁目17～28 白山2・5丁目 白山3・4丁目 千石1～4丁目	毎週 木曜日 4月3日～	千駄木3～5丁目 本駒込1・2丁目 本駒込3～6丁目
毎週 火曜日 4月1日～	春日2丁目 小石川2・3丁目 小石川4丁目1～14 小石川4丁目15～22 小石川5丁目 大塚3～6丁目	毎週 金曜日 4月4日～	小石川1丁目1～16 白山1丁目 西片1・2丁目 向丘1・2丁目 弥生1・2丁目 根津1・2丁目 千駄木1・2丁目
毎週 水曜日 4月2日～	後楽2丁目 水道1・2丁目 小日向1～4丁目 大塚1・2丁目 関口1～3丁目 目白台1～3丁目 音羽1・2丁目	毎週 土曜日 4月5日～	後楽1丁目 春日1丁目 本郷1・2丁目 本郷3～7丁目 湯島1丁目 湯島2～4丁目

回収するプラスチック

プラスチック製容器包装（プラマークが付いているもの）

ボトル・キャップ類



シャンプーの容器



キャップ

カップ・パック類



プリン等のカップ



卵のパック

チューブ類



調味料・歯磨き粉などのチューブ



プラマーク

トレイ（皿型容器）類



惣菜・生鮮食品のトレイ



冷凍食品の仕切り

食料品や日用品の袋類

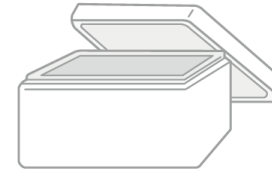


お菓子の袋



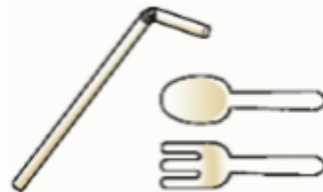
シャンプーの詰め替え用容器

発泡スチロール・緩衝材など



プラスチック製品（一辺の長さが30cm未満で、全てプラスチックでできているもの）

（例）ハンガー、バケツ、スプーン・フォーク・ストロー、ケース類、歯ブラシ



プラスチックとして回収できないもの①

軽くすすいでも
汚れが付着しているもの

➡ **可燃ごみ**へ



ペットボトル本体

➡ **ペットボトル（資源）**へ

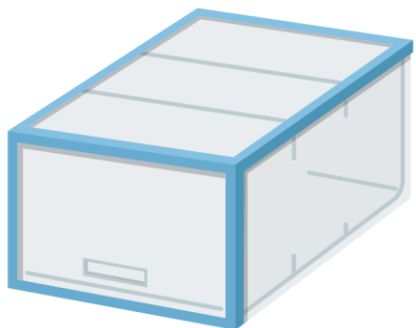


キャップとラベルは
プラスチックとして
出せます！



一辺の長さが30cm以上あるもの

➡ **粗大ごみ**へ



全てプラスチックでできて
いるものも**粗大ごみ**です！

プラスチック以外の素材が
付いているもの

➡ **可燃ごみ**又は**不燃ごみ**へ



プラスチックとして回収できないもの②

刃物類・発火の危険があるもの



刃物類

➡ 紙に包んで「キケン」と表示して、**不燃ごみ**へ。

ライター



➡ 他の不燃ごみと分けて「キケン」と表示して、**不燃ごみ**へ。

モバイルバッテリー・小型充電式電池は、絶対に出さないでください！
運搬中や選別作業中に発火する恐れがあるためとても危険です。



モバイルバッテリー

小型充電式電池（二次電池）は以下のマークが目印です。



Ni-Cd
ニカド電池

Ni-MH
ニッケル水素電池

Li-ion
リチウムイオン電池

モバイルバッテリー・小型充電式電池（二次電池）の出し方は、区HPでご案内しています。

<https://www.city.bunkyo.lg.jp/b038/p000963.html>



在宅医療などで使用したもの（注射器、点滴用具等）

➡ 使用済みの注射針は、**区内の薬局**で回収しています。
注射器本体・点滴パックは、**可燃ごみ**へ。

区HP

「使用済み注射針の回収」▶

<https://www.city.bunkyo.lg.jp/b038/p000941.html>




プラスチックの見分け方

START

一辺の長さが
30cm以上
ありますか？

いいえ

プラマーク  は
付いていますか？

はい

商品の中身や汚れ、
においが
付着していますか？

いいえ



プラスチック(資源)として
出してください

はい

粗大ごみとして
出してください

いいえ

全て
プラスチックで
できていますか？

はい

商品の中身や汚れ
(固形物)、におい(あた
り一面に充満する程度
のもの)を取り除けまし
たか？

はい



いいえ

可燃ごみ又は不燃ごみ
として出してください



はい

いいえ

可燃ごみとして
出してください



プラスチックの出し方

中身が識別できるように、透明または半透明のビニール袋に入れて、回収日の朝8時まで集積所に出してください。

集合住宅等で建物の外にごみストッカーが設置されている場合は、ごみストッカーの外に出してください。



出し方の ポイント1

プラスチックを畳んだり、重ねたりすることで、かさばらずにまとめることができます。




出し方の ポイント3

袋が飛ばされる心配がある場合は、防鳥ネットをご利用ください。

出し方の ポイント2

袋は二重にしないでください！

資源化施設で袋を破って分別作業をするため、小さい袋に入れたものを大きな袋に入れるなど二重にせず、袋に直接入れて出してください。



- ・地域活動センター
- ・文京清掃事務所
- ・リサイクル清掃課で貸し出しています。

プラスチックのゆくえ

家庭



汚れを落とす



一時保管する



決められた日に出す



中間処理施設



リサイクルできないものを取り除く



押し固めて塊にする



リサイクル工場



製品の原料をつくる



パレット
プラスチック板
再生樹脂 等



- ・高炉原料化
- ・コークス炉化学原料化
- ・ガス化
- ・油化

出典：(公財)日本容器包装リサイクル協会

今後のスケジュール

～令和7年2月

区民説明会の開催（全27回）

令和7年3月

集積所看板の表示変更

「プラスチック分別回収周知チラシ」と
「ごみと資源の分け方・出し方」の全戸配布




文京区からのお知らせ
令和7年4月から「ごみ」から「資源」へ
プラスチックの分別回収を始めます

現在、可燃ごみの日に出しているプラスチック製容器包装及びプラスチック製品は、プラスチック(資源)の日に出してください。

現在の収集(回収)日に加えて、令和7年4月からプラスチック(資源)の日を新設します。

可燃ごみ	プラスチック(資源)
毎週月 4月7日～	毎週水 4月3日～
毎週火 4月1日～	毎週金 4月4日～
毎週水 4月2日～	毎週土 4月5日～



文京区
ごみと資源の分け方・出し方

【目的】資源、燃焼、焼却灰、廃缶・びん、缶、ペットボトル

【目的】プラスチック製容器包装、プラスチック製品

【目的】家電製品、パソコン、エアコン、冷蔵庫、洗濯機

【目的】集合回収

【目的】これは何ごみ?

【目的】チャットボットによる「ごみ分別案内サービス」

お問い合わせ先 文京清掃事務所 TEL: 03-3813-6661

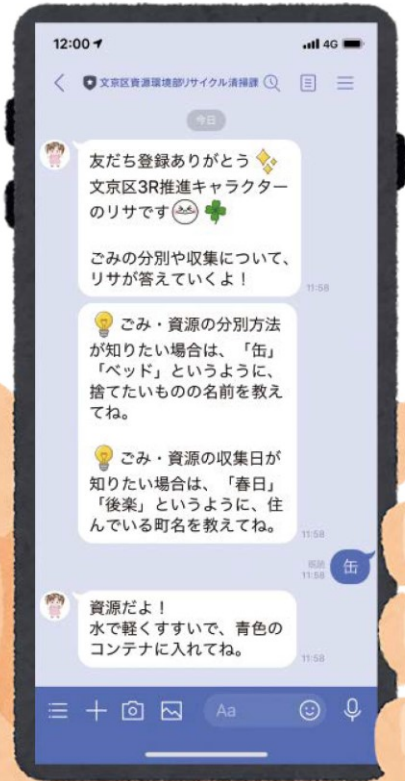
皆様のご理解とご協力をよろしくお願いいたします。

お知らせ

チャットボットによる 「ごみ分別案内サービス」をご利用ください！

収集日はいつ？
これって何ごみ？

文京区
3R 推進キャラクター
イクルちゃん



チャットボットとは、
人工知能 (AI) を
活用した
「自動会話プログラム」
のことです。

ごみの分別や
収集について、
たくさん質問してね！



文京区
3R 推進キャラクター
リサちゃん

LINE アプリからアクセス



「文京区資源環境部
リサイクル清掃課」で検索
するか、左記二次元コード
からお友達になる。

区ホームページからアクセス



左記二次元コードから区
ホームページの画面にアク
セスし、画面右下の「リサ
ちゃん」をクリックする。

お問い合わせ

事業全般に関すること
回収・運搬に関すること

- ▶ 文京区 資源環境部 リサイクル清掃課 清掃事業係 TEL 03 - 5803 - 1184
- ▶ 文京区 資源環境部 文京清掃事務所 作業係 TEL 03 - 3813 - 6661

ぜひご参考になさってください！

プラスチック分別回収に関する資料等を掲載しています。
<https://www.city.bunkyo.lg.jp/b038/p000794/index.html>



プラスチックの出し方動画を掲載しています。
<https://www.youtube.com/watch?v=bGYRHze5hw>



動画配信サイト
YouTubeが開きます。