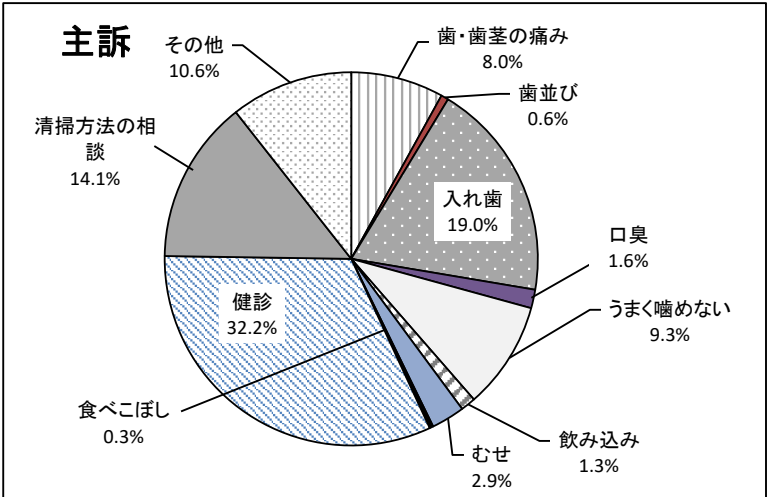


令和6年度 在宅療養者等歯科訪問健診 訪問問診票集計結果

1 主訴(複数回答あり)

	人数	率
歯・歯茎の痛み	25	8.0%
歯並び	2	0.6%
入れ歯	59	19.0%
口臭	5	1.6%
うまく噛めない	29	9.3%
飲み込み	4	1.3%
むせ	9	2.9%
食べこぼし	1	0.3%
健診	100	32.2%
清掃方法の相談	44	14.1%
その他	33	10.6%
合計	311	100%



2 全身の状態

(1) 既往歴・現病歴 (複数回答あり)

	人数	率
脳血管疾患	38	12.5%
心疾患	33	10.8%
高血圧	43	14.1%
糖尿病	20	6.6%
がん(悪性腫瘍)	7	2.3%
呼吸器疾患	9	3.0%
認知症	36	11.8%
神経難病	1	0.3%
パーキンソン	7	2.3%
外傷	27	8.9%
骨粗鬆症	4	1.3%
*その他	80	26.2%
合計	305	100%

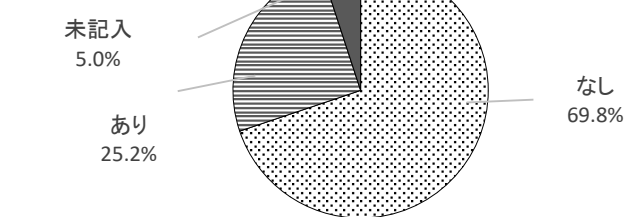
*既往歴・現病歴 その他の内訳(複数回答あり)

・ミトコンドリア病	・ダウン症	・小児マヒ	・歩行困難
・鉄欠乏性貧血	・筋ジストロフィー	・腰部脊柱管狭窄症	・うつ病
・間質性肺炎	・ペースメーカー	・腸閉塞	・失語症
・関節炎	・知的障害	・統合失調症	・敗血症
・眼瞼浮腫	・脳性まひ	・精神疾患	・胆嚢炎
・膝変形	・低酸素脳症	・胸腰椎圧迫骨折	・全盲
・多系統萎縮症	・慢性気管支炎	・脊髄小脳変性症	・めまい
・自閉症	・嚥下障害	・てんかん	・水頭症
・下肢機能障害	・背中圧迫骨折	・体幹機能障害	・難聴
・慢性関節リウマチ	・肺炎	・逆流性食道炎	
・全身性エリテマトーデス		・腎疾患	
・総胆管結石性胆のう炎		・骨折	

(2) 障害(手帳)の有無

	人数	率
なし	125	69.8%
あり	45	25.2%
未記入	9	5.0%
合計	179	100%

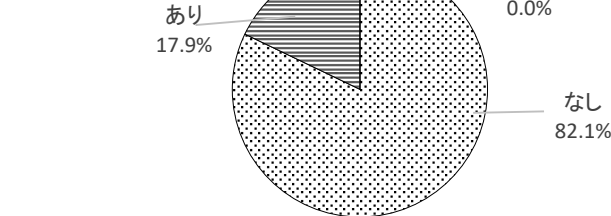
障害の有無



(3) 麻痺の有無

	人数	率
なし	147	82.1%
あり	32	17.9%
未記入	0	0.0%
合計	179	100%

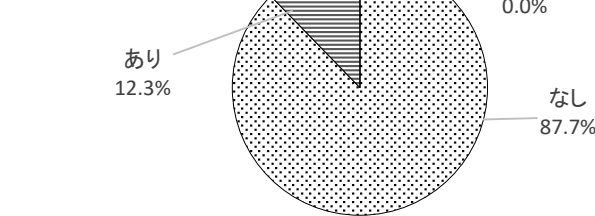
麻痺の有無



(4) 医療的ケア

	人数	率
なし	157	87.7%
あり	22	12.3%
未記入	0	0.0%
合計	179	100%

医療的ケア



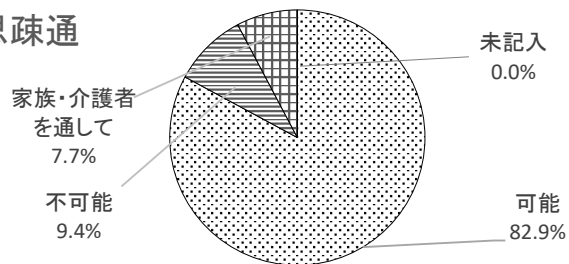
*医療的ケア ありの内訳(複数回答あり)

- ・胃ろう・在宅酸素・点滴・喀痰吸引
- ・ペースメーカー・ストーマ

(5) 意思疎通 (複数回答あり)

	人数	率
可能	150	82.9%
不可能	17	9.4%
家族・介護者を通して	14	7.7%
未記入	0	0.0%
合計	181	100%

意思疎通

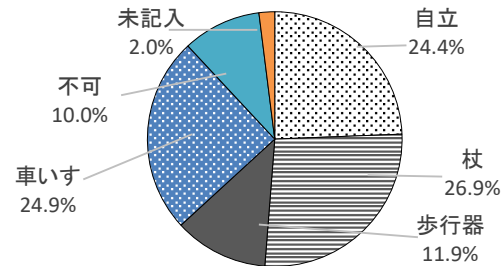


3 移動・姿勢の状態

(1) 移動 (複数回答あり)

	人数	率
自立	49	24.4%
杖	54	26.9%
歩行器	24	11.9%
車いす	50	24.9%
不可	20	10.0%
未記入	4	2.0%
合計	201	100%

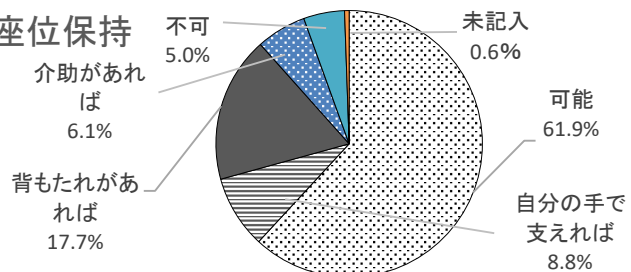
移動



(2) 座位保持 (複数回答あり)

	人数	率
可能	112	61.9%
自分の手で支えれば	16	8.8%
背もたれがあれば	32	17.7%
介助があれば	11	6.1%
不可	9	5.0%
未記入	1	0.6%
合計	181	100%

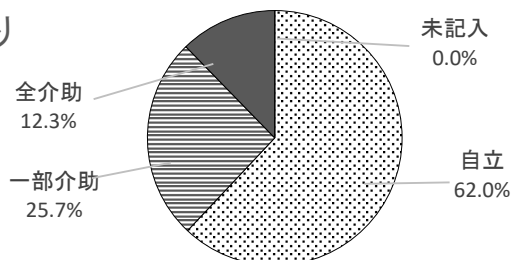
座位保持



(3) 寝返り

	人数	率
自立	111	62.0%
一部介助	46	25.7%
全介助	22	12.3%
未記入	0	0.0%
合計	179	100%

寝返り

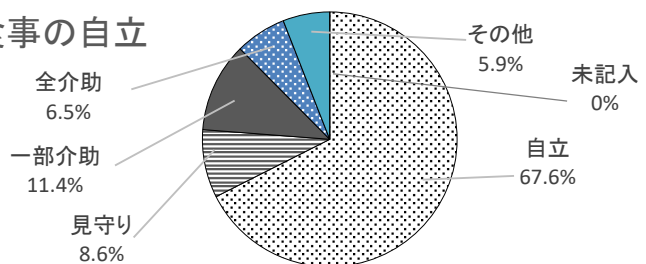


4 食事の状態

(1) 食事の自立 (複数回答あり)

	人数	率
自立	125	67.6%
見守り	16	8.6%
一部介助	21	11.4%
全介助	12	6.5%
その他	11	5.9%
未記入	0	0.0%
合計	185	100%

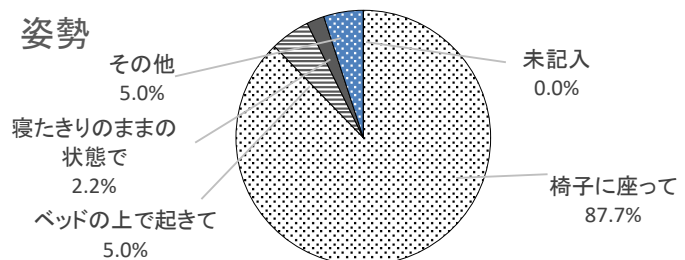
食事の自立



(2) 姿勢

	人数	率
椅子に座って	157	87.7%
ベッドの上で起きて	9	5.0%
寝たきりのままの状態	4	2.2%
その他	9	5.0%
未記入	0	0.0%
合計	179	100%

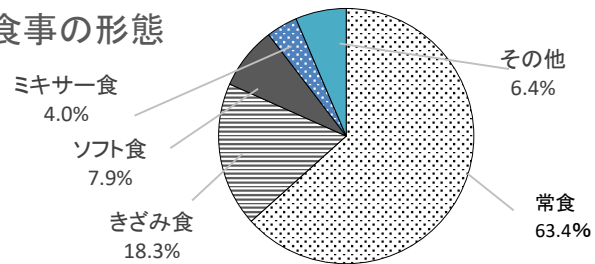
姿勢



(3) 食事の形態（複数回答あり）

	人数	率
常食	128	63.4%
きざみ食	37	18.3%
ソフト食	16	7.9%
ミキサー食	8	4.0%
その他	13	6.4%
合計	202	100%

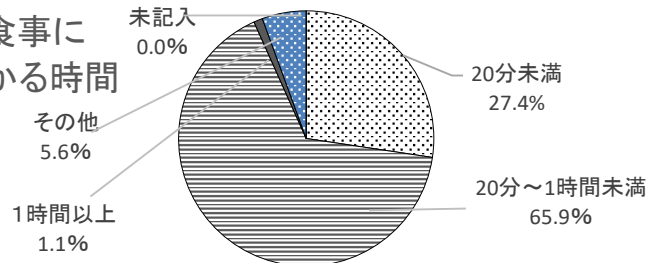
食事の形態



(4) 食事にかかる時間

	人数	率
20分未満	49	27.4%
20分～1時間未満	118	65.9%
1時間以上	2	1.1%
その他	10	5.6%
未記入	0	0.0%
合計	179	100%

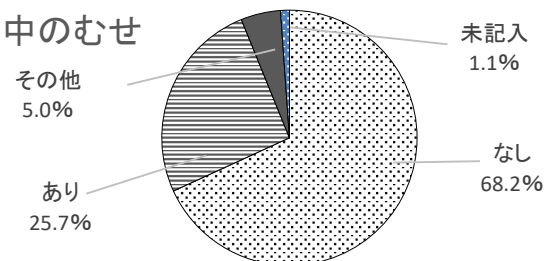
食事にかかる時間



(5) 食事中のむせ

	人数	率
なし	122	68.2%
あり	46	25.7%
その他	9	5.0%
未記入	2	1.1%
合計	179	100%

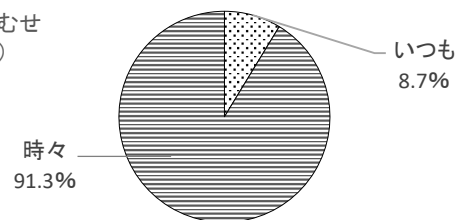
食事中のむせ



食事中のむせありの内訳

	人数	率
いつも	4	8.7%
時々	42	91.3%
合計	46	100%

食事中のむせ
(内訳)

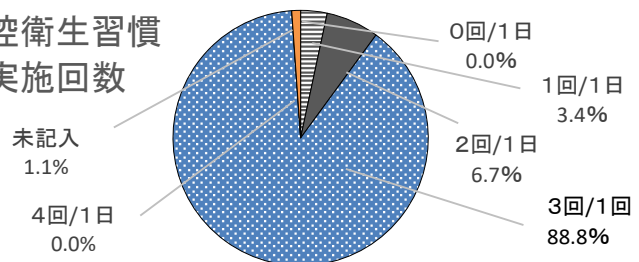


5 口腔衛生習慣

(1) 実施回数

	人数	率
0回/1日	0	0.0%
1回/1日	6	3.4%
2回/1日	12	6.7%
3回/1日	159	88.8%
4回/1日	0	0.0%
未記入	2	1.1%
合計	179	100%

口腔衛生習慣
実施回数



(2) 口腔清掃

	人数	率
自立	112	62.6%
一部介助	30	16.8%
全介助	35	19.6%
未記入	2	1.1%
合計	179	100%

口腔清掃

